

## 대구 청년층 1인가구 특성 분석

- 대구 1인가구 비중 지속적 증가에 향후 전국평균보다 높아질 전망
- 청년층 1인가구 비중, 타 연령계층 대비 크게 증가
- 대구 청년층 1인가구의 타 시도 유입은 경북, 동남권, 수도권 순
- 1인가구 전환 시 “아파트 → 다가구 단독주택”으로 거주형태 변화 커
- ‘본인직장’ 사유로 1인가구 된 청년층 가장 많아
- 1인가구 청년층이 2인 이상 가구 청년층에 비해 취업률 높아

한국사회의 보편적 가구 형태가 2인 이상 가구에서 1인가구로 전환되면서 많은 지자체에서 1인가구 지원 정책을 적극 추진하고 있는 상황이다.

이에 따라 동북지방통계청(청장 송성헌)은 대구광역시의 1인가구 정책을 지원하기 위해 통계청의 장래가구추계, 인구주택총조사 및 통계등록부\* 등을 활용하여 지역의 1인가구 특성을 분석하고 그 결과를 발표하였다.

\* 통계데이터 대구센터(data.kostat.go.kr)에서 일반이용자 활용 가능

특히 이번 분석은 2021년 기준 대구에 거주하는 1인가구 가구원을 2016년과 연계하여, 1인가구 증가 현상 및 주요 특성에 대해 다각도로 분석하였다.

분석 결과, 대구의 1인가구 비중은 지속적으로 증가하여 향후 전국평균보다 높을 것으로 전망된다. 2021년 대구의 1인가구 비중은 32.7%로 전국평균(33.4%)보다 낮지만, 2037년에는 37.3%로 전국평균(37.2%)보다 높아질 것으로 예상된다.

1인가구 비중은 청년층\*이 '16년 10.3%에서 '21년 16.1%로, 증가율로 보면 지난 5년 간 56.2% 증가하여 중장년층\*(+21.7%)과 노년층\*(+16.7%) 증가율보다 높았다.

\* 청년층: 15~39세, 중장년층: 40~64세, 노년층: 65세 이상

인구·가구통계등록부를 연계한 결과, '21년 청년층 1인가구의 5년 전('16년) 거주지가 타 시·도인 비중은 41.2%였으며, 경북, 동남권\*, 수도권\*의 순으로 비중이 높았다.

\* 동남권 : 부산광역시, 울산광역시, 경상남도 | 수도권 : 서울특별시, 인천광역시, 경기도

5년 전('16년) 2인 이상 가구에서 1인가구('21년)로 전환된 청년층의 주된 거주형태는 '아파트'(55.1%<sup>'16년</sup>)에서 '다가구 단독주택'(39.3%<sup>'21년</sup>)으로 바뀌어, 1인가구로 전환 시 거주형태의 변화가 큰 것을 확인했다.

2020년 인구주택총조사(표본) 결과에 따르면, 청년층의 1인가구 사유는 '본인직장'(47.3%), '본인독립'(30.6%), '본인학업'(15.3%) 순이었으며, 연령대별로 보면 24세 이하에서 '본인학업', 25세 이상에서 '본인직장'이 가장 높았다.

'20년 청년층 1인가구의 혼인상태는 '미혼'(94.2%)이 가장 많았다. 연령대가 높아짐에 따라 '배우자있음'과 '이혼'이 지속적으로 증가하였으며, 특히 35~39세에서 '배우자있음' 11.0%, '이혼' 5.5%로 나타났다.

'20년 1인가구 청년층의 취업률은 71.3%로 2인 이상 가구 청년층(49.4%)에 비해 높았으며, 30~34세의 취업률(84.9%)이 가장 높은 것으로 나타났다.

이번 분석은 통계청 통계등록부 등을 활용하여 지역의 1인가구를 다각도로 분석·제공함으로써 대구의 1인가구 지원 대상 선정 및 정책 수립에 기여할 수 있을 것으로 기대된다.

#### 【붙임】 대구 청년층 1인가구 특성 분석 1부.

담당 부서	동북지방통계청 지역통계과	책임자	과 장	서동훈 (053-609-6651)
		담당자	팀 장	심경보 (053-609-6652)
		담당자	주무관	김동은 (053-609-6656)

---

# 『대구 청년층 1인가구 특성 분석』

---

2023. 4.



동북지방통계청  
지 역 통 계 과

## 일 러 두 기

□ 본 자료는 대구광역시 1인가구 관련 정책 수립 등에 필요한 정보 제공을 목적으로 통계청 인구·가구통계등록부 등 자료를 활용하여 지역의 1인가구 변화 및 특성을 분석한 자료임

### □ 유의사항

#### ○ 용어 정의

- 1인가구: 1인이 독립적으로 취사, 취침 등의 생계를 유지하는 가구
  - ※ 자료처리 기준, 일반가구\* 중 가구원이 1인인 가구를 1인가구로 정의
  - \* 일반가구: 가족으로 이루어진 가구, 가족과 5인 이하의 남남이 함께 사는 가구, 1인가구, 가족이 아닌 남남끼리 함께 사는 5인 이하의 가구
- 연령계층: 청년층(15~39세), 중장년층(40~64세), 노년층(65세 이상)
- 거주지 변화: 광역권 및 시·도 단위의 거주지 변화

#### ○ 활용자료 및 기준시점

자료명	기준시점	분석 항목	비고
인구주택총조사(전수)	'21. 11. 1.	1인가구 현황	
인구주택총조사(표본)	'20. 11. 1.	1인가구 특성(1인가구 사유, 혼인상태, 취업)	
인구·가구통계등록부	'16. 11. 1., '21. 11. 1.	1인가구 거주지 및 거처형태 변화	
장래가구추계	'22. ~ '50. (매년 7.1.)	1인가구 전망(2020년 기준 추계)	

#### ○ 종단면 분석자료 활용

- 2021년 기준 5년 전('16년) 국내 거주지가 연계된 자료만을 사용하였으므로 이용에 주의 바람

□ 본 자료는 동북지방통계청 홈페이지(<http://kostat.go.kr/db>)에 게시 예정임

# 대구 청년층 1인가구 특성 분석



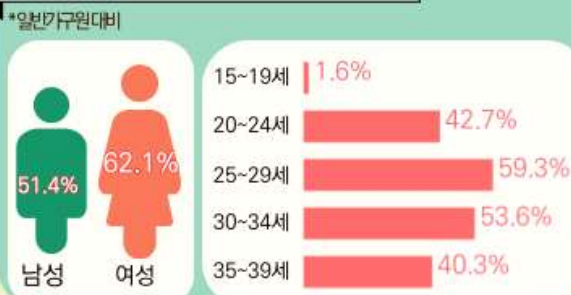
## 1인가구 전망



## 연령계층별 1인가구 비중\* 변화



## 청년층 성연령대별 1인가구 비중\* 증가율(16,21)



## 청년층 1인가구 거주지 변화



## 1인가구로 전환된 청년층 거쳐형태 변화




## 청년층 1인가구 사유



## 청년층 1인가구 혼인상태



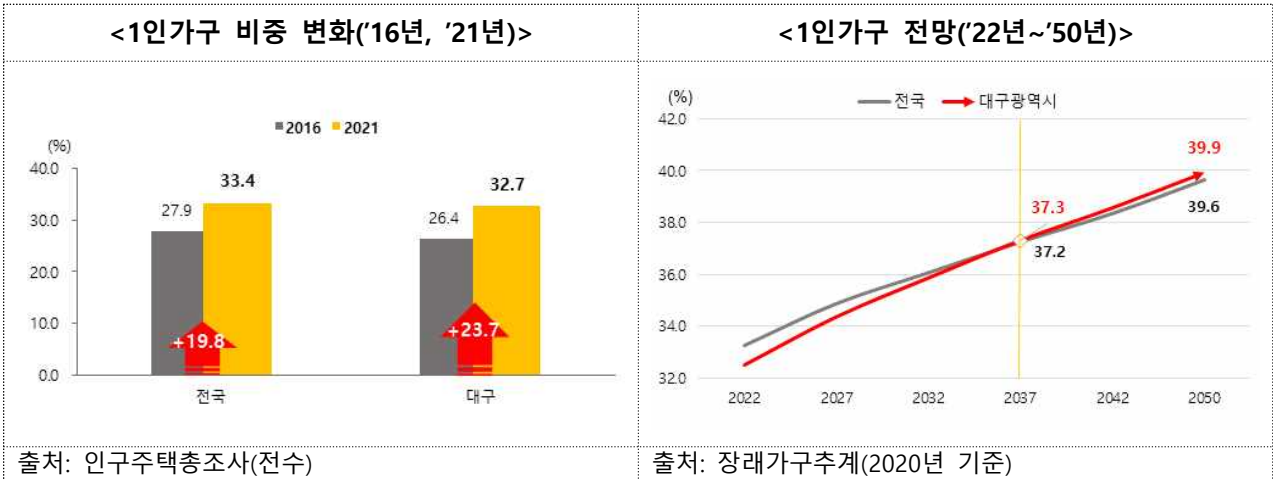
## 청년층 1인가구 취업



# I. 대구 1인가구 현황

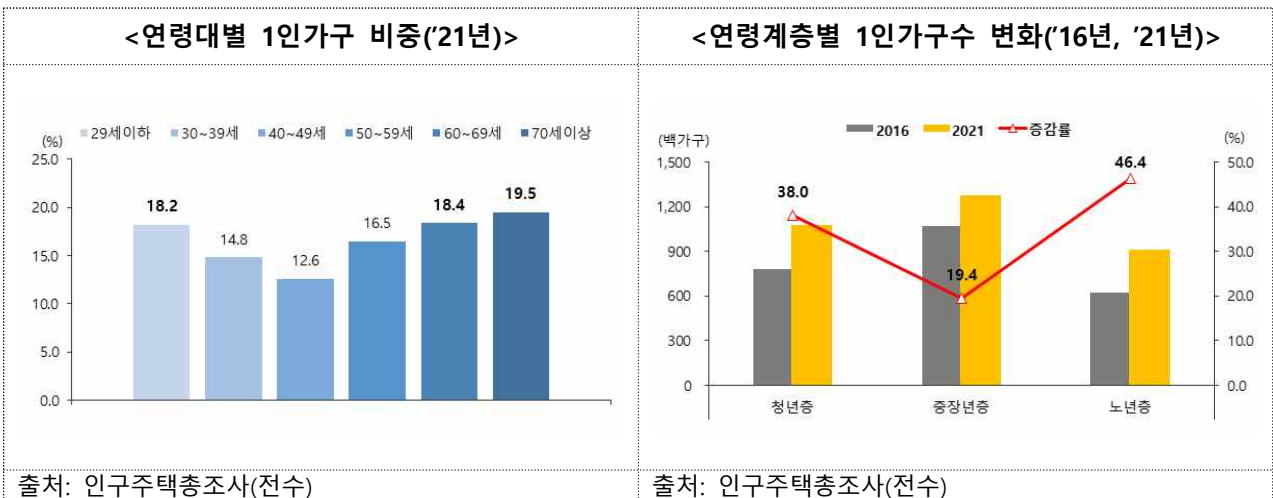
## □ 1인가구 전망

- 2021년 대구 1인가구 비중 일반가구 대비는 32.7%로 전국 평균<sup>33.4%</sup>보다 낮음
- 대구 1인가구 비중은 '37년에 37.3%로 전국평균<sup>37.2%</sup>보다 높아져 향후 격차가 더 벌어질 전망



## □ 연령별 1인가구 현황

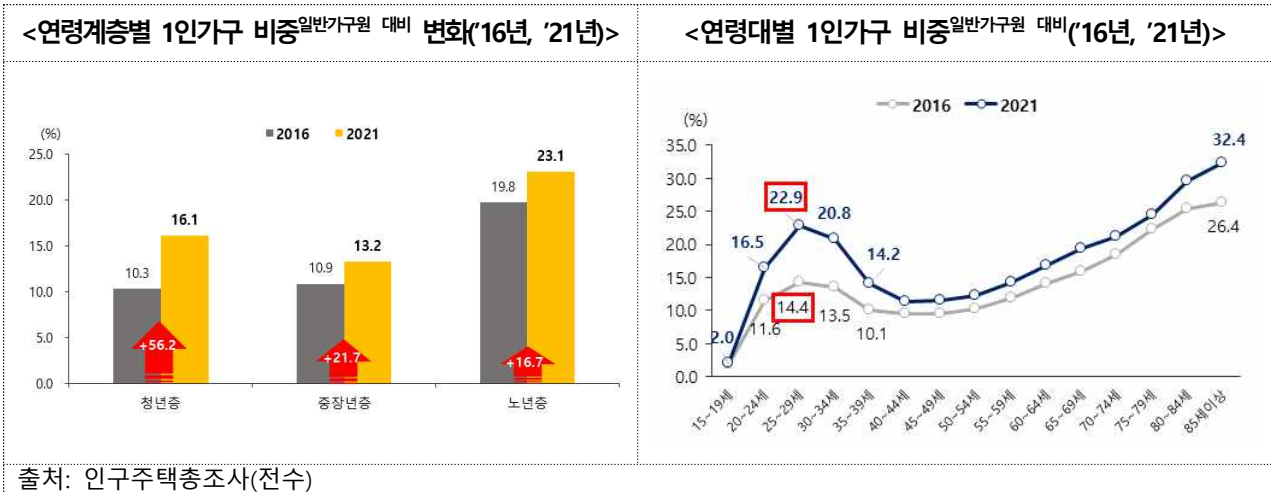
- 2021년 연령대별 1인가구는 70세 이상(19.5%)이 가장 큰 비중을 차지 - 그 다음으로 60~69세(18.4%), 29세 이하(18.2%), 50~59세(16.5%) 등의 순
  - 2016년 대비 1인가구수 증가율은 노년층\*(+46.4%)이 가장 높음 - 그 다음으로 청년층\*(+38.0%), 중장년층\*(+19.4%) 순
- \* 청년층: 15~39세, 중장년층: 40~64세, 노년층: 65세 이상



## II. 대구 청년층 1인가구 증가

### □ 연령별 1인가구 증가

- 5년 간(2016~2021년) 1인가구 비중<sup>일반가구원 대비</sup>은 모든 연령계층에서 증가하는 가운데 청년층(+56.2%)에서 가장 크게 증가
- 청년층 중에서 1인가구 비중<sup>일반가구원 대비</sup>이 가장 큰 연령대는 '16년, '21년 모두 25~29세(14.4%<sup>'16년</sup>, 22.9%<sup>'21년</sup>)로 나타남



### □ 청년층 성·연령대별 1인가구 증가

- (성별) 5년 간(2016~2021년) 청년층 1인가구 비중<sup>일반가구원 대비</sup>은 여성(+62.1%)이 남성(+51.4%)보다 크게 증가
- (연령대별) 5년 간(2016~2021년) 청년층 1인가구 비중<sup>일반가구원 대비</sup> 증가율은 25~29세(+59.3%), 30~34세(+53.6%), 20~24세(+42.7%) 등의 순

**<대구 청년층 성·연령대별 1인가구 비중<sup>일반가구원 대비</sup>('16년, '21년)>**

(단위: %)

연령대별	2016년			2021년			증감률		
	합계	남	여	합계	남	여	합계	남	여
청년층	10.3	11.6	8.9	16.1	17.6	14.5	56.2	51.4	62.1
15~19	2.0	1.7	2.3	2.0	1.7	2.3	1.6	2.9	0.6
20~24	11.6	11.0	12.1	16.5	14.7	18.2	42.7	34.1	50.3
25~29	14.4	15.7	12.8	22.9	23.5	22.2	59.3	49.8	73.2
30~34	13.5	16.8	10.2	20.8	24.9	16.0	53.6	48.8	57.2
35~39	10.1	12.7	7.5	14.2	18.0	10.2	40.3	41.9	35.2

출처: 인구주택총조사(전수)

### III. 대구 청년층 1인가구 변화 분석<sup>1)</sup>

#### □ 청년층 1인가구 거주지 변화

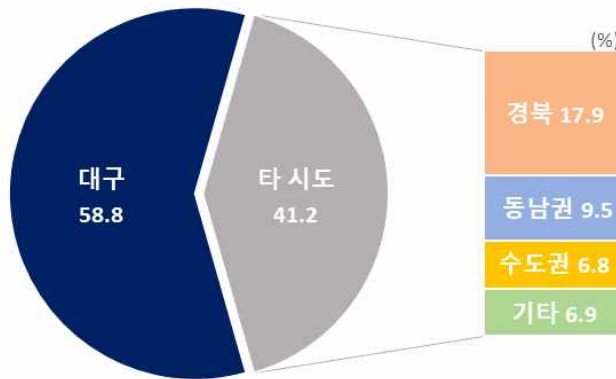
2021년 기준 대구 청년층 1인가구를 대상으로 시도 단위 거주지 변화 분석

- '21년 기준 대구의 청년층 1인가구의 5년전('16년) 거주지가 타 시·도인 가구의 비중은 41.2%
- 연령대별로는 15~19세(70.9%), 20~24세(66.0%)에서 타 시·도 비중이 높음
- 5년 전 거주지로는 경북이 수도권\*보다 높음
  - 경북(17.9%)-동남권\*\*(9.5%)-수도권(6.8%) 순이며, 전 연령대에서 경북이 타 지역보다 높음

\* 수도권 : 서울특별시, 인천광역시, 경기도

\*\* 동남권 : 부산광역시, 울산광역시, 경상남도

<'21년 대구 청년층 1인가구의 5년 전 거주지>



출처: 인구·가구통계등록부

<'21년 대구 청년층 1인가구의 5년 전 거주지>

(단위: %)

연령대별 ('21년 기준)	'16년 거주지					
	대구	합계	타 시도			
			경북	수도권	동남권	기타
청년층	58.8	41.2	17.9	6.8	9.5	6.9
15-19	29.1	70.9	23.1	10.3	1.3	36.2
20-24	34.0	66.0	24.9	9.2	17.3	14.6
25-29	56.0	44.0	21.4	6.3	9.8	6.4
30-34	67.3	32.7	14.7	6.8	6.9	4.3
35-39	76.7	23.3	10.6	4.9	4.8	3.0

출처: 인구·가구통계등록부

1) 2021년 청년층 1인가구를 기준으로 2016년의 개개인을 연결하여 분석한 결과임

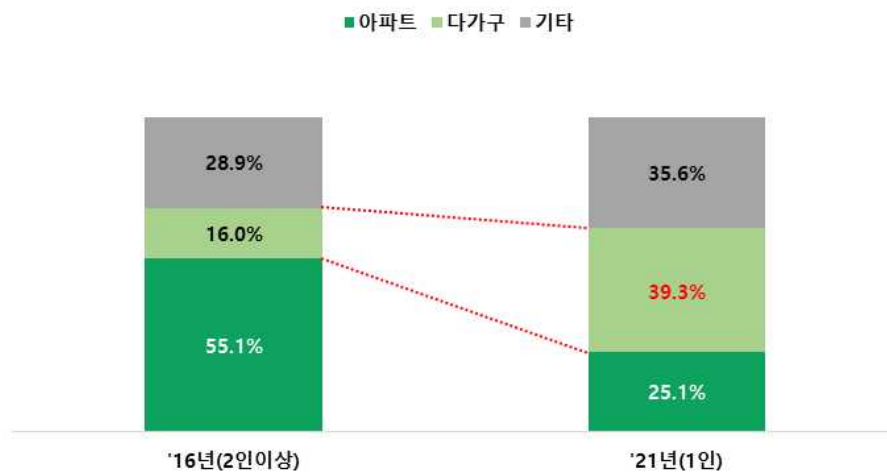


## □ 청년층 1인가구 거처형태 변화

2021년 기준 대구의 청년층 1인가구 중 2016년에 2인 이상 가구의 가구원만을 대상으로 거처형태 변화 분석

- '21년 기준 1인가구로 전환된 청년층 가구의 거처형태는 아파트 비중이 감소하고, 다가구 단독주택 등의 거처형태가 크게 증가
- '16년 2인 이상 가구의 거처형태는 아파트 비중(55.1%)이 가장 높았으나, 1인가구로 전환된 '21년에는 다가구 단독주택의 비중(39.3%)이 가장 높음

<대구 1인가구로 전환된 청년층의 거처형태 변화('16년, '21년)>



출처: 인구·가구통계등록부

- 연령대별로는 15~29세에서 다가구 단독주택 비중이 가장 높았으나, 30~39세에는 아파트 비중이 가장 높음
- 다가구 단독주택은 연령대가 높아질수록 감소하여 35~39세에 28.4%인 반면, 아파트는 20~24세 연령대 이후 점차 증가하여 35~39세에 40.0%까지 증가

<대구 1인가구로 전환된 청년층의 거처형태 변화('16년, '21년)>

(단위: %)

연령대별 (21년 기준)	'16년 2인 이상 가구							'21년 1인가구						
	합계	단독주택			아파트	연립 다세대	기타	합계	단독주택			아파트	연립 다세대	기타
		일반	다가구	영업점용					일반	다가구	영업점용			
청년층	100.0	11.5	16.0	5.8	55.1	7.9	3.7	100.0	1.9	39.3	20.6	25.1	3.0	8.9
15-19	100.0	10.3	11.2	4.6	63.8	7.6	3.0	100.0	0.9	54.3	22.3	15.9	1.5	4.6
20-24	100.0	10.9	12.2	4.7	61.7	7.4	3.1	100.0	1.4	52.9	24.8	11.8	2.3	6.5
25-29	100.0	11.9	16.2	5.9	54.2	8.0	3.8	100.0	2.0	39.6	22.2	21.6	3.1	10.5
30-34	100.0	11.7	17.2	6.1	53.0	8.0	4.0	100.0	2.2	31.3	18.0	33.4	3.3	10.1
35-39	100.0	11.8	20.1	6.8	49.2	8.5	4.0	100.0	2.3	28.4	15.4	40.0	3.3	9.4

출처: 인구·가구통계등록부

## IV. 대구 청년층 1인가구 특성

### □ 청년층 1인가구 사유

- '20년 대구 청년층 1인가구 사유는 **본인직장(47.3%)**이 가장 많이 차지
  - 그 다음으로 본인독립(30.6%), 본인학업(15.3%), 가족사유(4.8%) 등의 순
- (성별) 남성은 **본인직장** 사유가 여성보다 높은 반면, 여성은 **본인독립**과 **본인학업** 사유가 남성보다 높음
  - 남성은 본인직장(48.7%)-본인독립(30.0%)-본인학업(14.4%) 등의 순
  - 여성은 본인직장(45.4%)-본인독립(31.5%)-본인학업(16.4%) 등의 순
- (연령대별) **24세 이하**는 **본인학업** 사유가 가장 높았으나, **25세 이상**은 **본인직장** 사유가 가장 높은 비중을 차지
  - 24세 이하 본인학업 비중은 20세 미만 86.5%, 20~24세 47.1% 차지
  - 25세 이상 본인직장 비중은 25~29세 57.9%, 30~34세 54.8%, 35~39세 45.2% 차지
  - 본인독립 사유는 연령대가 높아질수록 비중이 커져, 35~39세의 경우 43.4%까지 상승

<대구 청년층 1인가구 사유('20년)>

(단위: %)

성·연령대별	1인가구 사유							
	합계	본인직장	본인학업	본인독립	본인건강	가족사유	가족사별	기타
청년층	100.0	47.3	15.3	30.6	0.2	4.8	1.4	0.4
남성	100.0	48.7	14.4	30.0	0.2	4.9	1.5	0.4
여성	100.0	45.4	16.4	31.5	0.3	4.8	1.2	0.5
20세미만	100.0	10.0	86.5	-	-	2.8	0.7	-
20~24	100.0	29.9	47.1	18.2	-	3.7	0.8	0.2
25~29	100.0	57.9	7.4	29.8	-	3.6	0.9	0.4
30~34	100.0	54.8	1.0	36.0	0.4	5.7	1.6	0.5
35~39	100.0	45.2	0.2	43.4	0.8	7.3	2.5	0.7

출처: 2020년 인구주택총조사(표본)

## □ 청년층 1인가구 혼인상태

- '20년 대구 청년층 1인가구의 혼인상태는 미혼(94.2%)이 가장 많이 차지  
- 그 다음으로 배우자있음 3.9%, 이혼 1.7%, 사별 0.1% 순
- (성별) 남성 청년층 1인가구의 미혼(94.5%) 비중이 여성보다 컸으며,  
여성 청년층 1인가구는 이혼(2.3%) 비중이 남성보다 큼
- (연령대별) 연령대가 높아질수록 배우자있음·이혼 증가하였고, 특히  
35~39세에서 배우자있음 11.0%, 이혼 5.5%로 나타남

<대구 청년층 1인가구 혼인상태('20년)>

(단위: %)

성·연령대별	합계	혼인상태			
		미혼	배우자있음	사별	이혼
청년층	100.0	94.2	3.9	0.1	1.7
남성	100.0	94.5	4.1	0.1	1.3
여성	100.0	93.9	3.8	0.1	2.3
20세미만	100.0	100.0	-	-	-
20~24	100.0	99.7	0.2	0.0	0.0
25~29	100.0	98.1	1.4	0.0	0.5
30~34	100.0	92.5	5.4	0.2	1.9
35~39	100.0	83.3	11.0	0.2	5.5

출처: 2020년 인구주택총조사(표본)

## □ 청년층 1인가구 취업

- '20년 대구 1인가구 청년층 취업률은 71.3%로, 2인 이상 가구 청년층  
취업률(49.4%)보다 높음
- '20년 기준 연령대별로는 30~34세 취업률(84.9%)이 가장 높고, 그 다음으로  
35~39세(83.5%), 25~29세(76.7%) 등의 순

<청년층 취업률<sup>1)</sup>(1인가구<sup>2)</sup>, 2인 이상 가구<sup>2)</sup>>

연령대별	(단위: %)	
	1인가구 가구원	2인 이상 가구 가구원
청년층	71.3	49.4
15~19	20.1	4.2
20~24	43.7	31.5
25~29	76.7	63.0
30~34	84.9	72.1
35~39	83.5	72.6

<연령대별 취업률(1인가구, 2인 이상 가구)>



출처: 2020년 인구주택총조사(표본)

주 1) 취업률: 15세 이상 인구 중 취업자 수

2) 1인가구: 일반가구 대상, 2인 이상 가구: 일반가구, 집단가구, 집단시설가구 대상