



인구동향조사



보도자료

다시 대한민국!
새로운 국민의 나라

보도시점 2024. 10. 23.(수) 12:00 배포 2024. 10. 23.(수) 08:30

2024년 8월 인구동향

담당 부서	사회통계국 인구동향과	책임자	과 장	임영일 (042-481-2250)
		담당자	사무관	강현영 (2258) 출생통계
		담당자	사무관	서주희 (2251) 사망통계
		담당자	사무관	김경미 (2284) 혼인·이혼



더 아픈 환자에게 양보해 주셔서 감사합니다

가벼운 증상은 동네 병·의원으로



일 리 두 기

□ 월별 출생, 사망, 혼인, 이혼 통계 작성 개요

- (목적) 인구규모 및 구조의 변동요인인 출생·사망·혼인·이혼 현황을 파악하여 정책수립의 기초자료 및 연구자료 등으로 제공하기 위함
- (기초자료) 우리나라 국민이 「통계법」 및 「가족관계의 등록 등에 관한 법률」에 따라 전국의 시·구청 및 읍·면·동에 신고한 출생·사망·혼인·이혼 자료를 기초로 작성한 결과임
 - 출생·사망: 발생월 기준으로 자연신고 등을 추정하여 합산함(국내 거주만 집계)
 - 혼인·이혼: 신고월 기준으로 집계함(주민등록이 없는 해외이주자 제외)
- (작성근거) 통계법 제24조의2 제4항(인구동태통계) 및 통계법 제17조 제1항에 의한 지정통계(승인번호 제101003호, 인구동향조사)
- (공표시기) 익익월말(매 분기에는 분기결과 추가)
- 공표방법
 - (보도자료) 통계청 홈페이지(<http://kostat.go.kr>)
 - (경로) 새소식-보도자료-인구·가구-인구동향조사
 - (통계자료) 국가통계포털 KOSIS(<http://kosis.kr>)
 - (경로) [월, 분기] 국내통계-주제별통계-인구-인구동향조사
 - [분기] 온라인간행물-주제별-인구동태(출생,사망)
 - [분기] 온라인간행물-주제별-인구동태(혼인,이혼)

【월·분기 kosis 자료현황】

주기	항목	수록기간
월*	출생아 수, 혼인·이혼 건수	1981년 1월 ~ 현재
	사망자 수, 자연증가	1983년 1월 ~ 현재
분기*	합계출산율, 일반혼인율, 일반이혼율	2009년 1분기 ~ 현재
	조출생률, 조사망률, 조혼인율, 조이혼율	2000년 1분기 ~ 현재
분기**	출생: 모의 연령별 출산율, 출산 순위별 출생아 수 구성비 등 사망: 성별·연령별 사망률, 성별·연령별 사망자 수 구성비 혼인: 성·연령별 혼인율 및 일반혼인율, 혼인종류별 혼인 건수 이혼: 성·연령별 이혼율 및 일반이혼율, 혼인지속기간별 이혼 건수	2015년 1분기 ~ 현재

* 위 자료는 KOSIS의 「월·분기·연간 인구동향」 통계표에서 볼 수 있음

** 위 자료는 KOSIS의 「온라인간행물 내 인구동태(출생,사망), 인구동태(혼인,이혼)」에서 볼 수 있음

일 러 두 기

□ 용어정의

【 인구동태율(조출생률, 조사망률, 조혼인율, 조이혼율) 】

○ 월(Month)

- 해당 월의 인구 1,000명당 연환산 총 인구동태건수

$$\bullet \text{ 월 동태율} = \frac{\text{해당월 인구동태건수} \times \frac{\text{연간일수}}{\text{해당월일수}}}{\text{월 인구}} \times 1,000$$

○ 분기(Quarter)

- 해당 분기의 인구 1,000명당 연환산 총 인구동태건수

$$\bullet \text{ 분기 동태율} = \frac{\text{해당분기 인구동태건수} \times \frac{\text{연간일수}}{\text{해당분기일수}}}{\text{분기 인구}} \times 1,000$$

○ 연(Year)

- 연앙인구 1,000명당 일 년간 총 인구동태건수

$$\bullet \text{ 연 동태율} = \frac{\text{해당연 인구동태건수}}{\text{연앙인구}} \times 1,000$$

* 월(분기, 연) 인구는 「(전월(전분기, 전년)말+해당월(분기, 연)말)/2」 을 이용함

□ 이용상 주의사항

- 통계표에 수록된 자료는 하위 단위에서 반올림한 값으로, 전체 수치와 하위분류의 합이 일치하지 않을 수 있음
- 월별 자료는 신고 뿐 아니라 지연신고 및 미신고 자료를 추정하여 반영함에 따라 이듬해 공표되는 연간 잠정치 및 확정치와 차이가 있을 수 있음
 - 연간 잠정 공표: 출생·사망(이듬해 2월)
 - 연간 확정 공표: 출생(이듬해 8월), 사망(이듬해 9월), 혼인·이혼(이듬해 3월)
- 2019년 6월 보도자료부터 인구동태건수 단위 변경(천 명/건 → 명/건)
- 이혼 건수를 혼인 건수와 대비하여 이혼율로 사용하지 않도록 주의바람
- 시도 통계표의 출생·사망은 출생자·사망자의 주소지 기준이며, 혼인·이혼은 남편의 주소지를 기준으로 집계한 것임
- 통계표 부호: - (해당 숫자 없음), p (잠정치)

목 차

□ 2024년 8월 인구동향(요약)	1
□ 2024년 8월 인구동향	
1. 출생	2
2. 사망	3
3. 혼인	4
4. 이혼	5
5. 자연증가	6
□ 통계표	7

2024년 8월 인구동향(요약)

- 출생아 수는 20,098명으로 전년동월대비 5.9% 증가
- 사망자 수는 32,244명으로 전년동월대비 5.6% 증가
- 혼인 건수는 17,527건으로 전년동월대비 20.0% 증가
- 이혼 건수는 7,616건으로 전년동월대비 5.5% 감소
- 자연증가(출생아 수 - 사망자 수)는 -12,146명

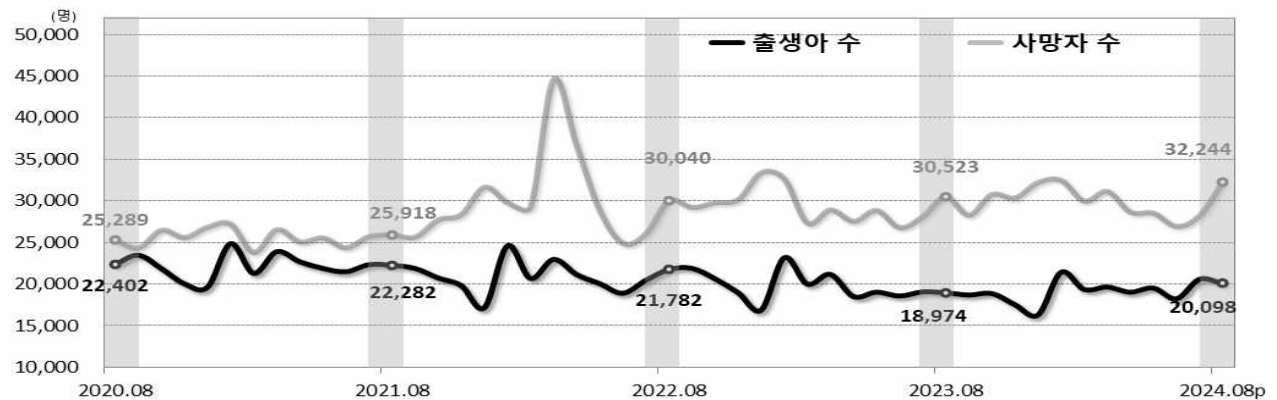
〈인구동태건수 및 동태율〉

(단위: 명(건), 인구 1천 명당 명(건), %)

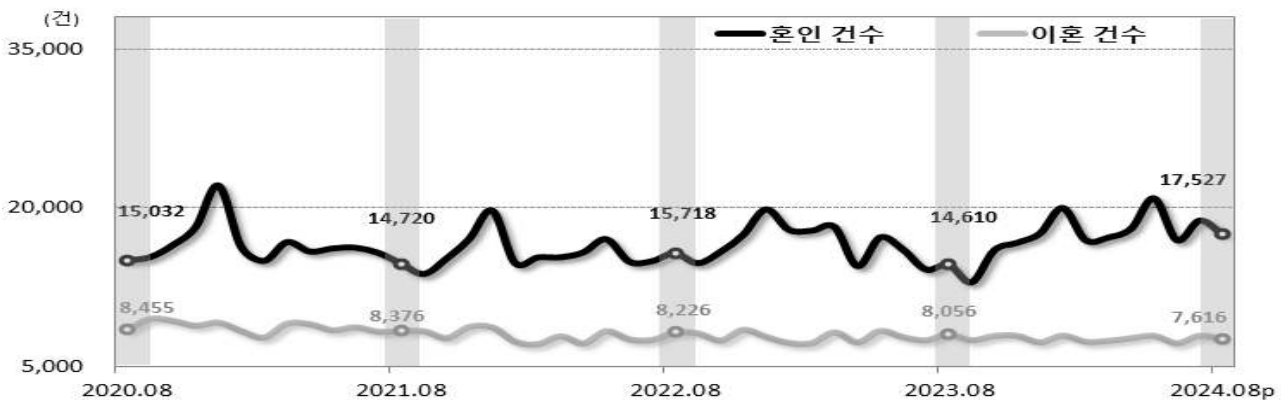
	출생아 수		사망자 수		자연증가		혼인 건수		이혼 건수	
	수	조출생률	수	조사망률	수	자연증가율	수	조혼인율	수	조이혼율
2023.8	18,974	4.4	30,523	7.0	-11,549	-2.7	14,610	3.4	8,056	1.9
2024.8p	20,098	4.6	32,244	7.5	-12,146	-2.8	17,527	4.1	7,616	1.8
증감	1,124	0.3	1,721	0.4	-597	-0.2	2,917	0.7	-440	-0.1
증감률	5.9	-	5.6	-	-	-	20.0	-	-5.5	-

〈인구동태건수 추이〉

○ 출생·사망



○ 혼인·이혼



2024년 8월 인구동향

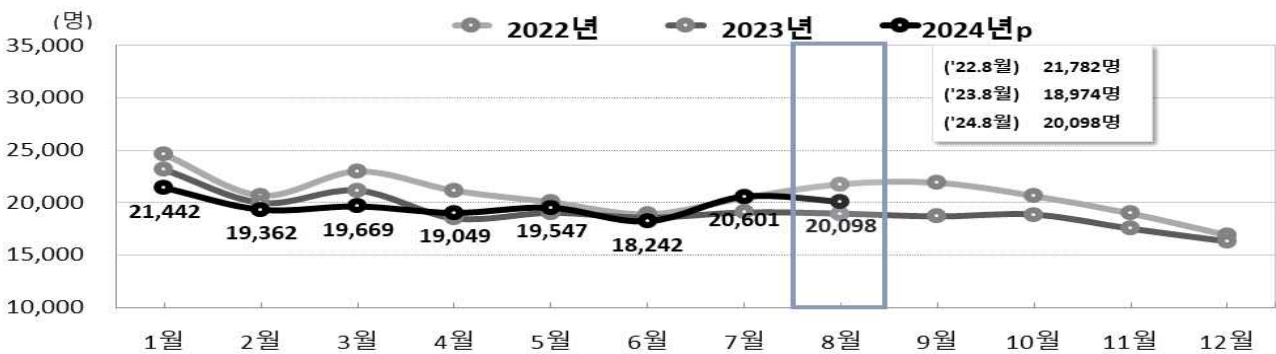
1. 출생

□ 2024년 8월 출생아 수는 20,098명, 전년동월대비 1,124명(5.9%) 증가함

[표 1] 전국 출생아 수 및 증감률

	2022년	2023년	2023년		2024년p			
			8월	1~8월	6월	7월	8월	1~8월
출생아 수(명)	249,186	230,028	18,974	158,609	18,242	20,601	20,098	158,011
전년(동월) 증감률(%)	-4.4	-7.7	-12.9	-7.1	-1.8	7.9	5.9	-0.4

[그림 1] 전국 월별 출생 추이



□ 시도별 출생아 수는 전년동월에 비해 서울, 대구 등 13개 시도는 증가, 부산, 강원 등 4개 시도는 감소함

[표 2] 시도별 출생아 수

(단위: 명, 인구 1천 명당 명, %)

	2022년	2023년	2023년			2024년p				
			8월	조출생률	1~8월	7월	8월	조출생률	1~8월	
									누계	전년누계비
전국	249,186	230,028	18,974	4.4	158,609	20,601	20,098	4.6	158,011	-0.4
서울	42,602	39,456	3,254	4.1	27,074	3,484	3,484	4.4	27,684	2.3
부산	14,134	12,866	1,094	3.9	8,931	1,124	1,071	3.9	8,619	-3.5
대구	10,134	9,410	806	4.0	6,485	840	843	4.2	6,596	1.7
인천	14,464	13,659	1,053	4.2	9,338	1,347	1,324	5.2	9,949	6.5
광주	7,446	6,172	464	3.8	4,285	564	519	4.4	4,069	-5.0
대전	7,677	7,194	611	5.0	5,019	627	640	5.3	4,844	-3.5
울산	5,399	5,082	420	4.5	3,484	444	444	4.8	3,488	0.1
세종	3,209	2,761	196	6.0	1,936	256	222	6.8	1,901	-1.8
경기	75,323	68,817	5,697	4.9	47,607	6,225	5,949	5.2	47,009	-1.3
강원	7,278	6,688	554	4.3	4,664	541	522	4.1	4,393	-5.8
충북	7,452	7,580	639	4.7	5,209	684	663	4.9	5,014	-3.7
충남	10,221	9,436	778	4.3	6,402	870	893	5.0	6,593	3.0
전북	7,032	6,622	583	3.9	4,569	547	562	3.8	4,470	-2.2
전남	7,888	7,828	670	4.4	5,369	726	698	4.6	5,496	2.4
경북	11,311	10,186	808	3.7	7,016	886	925	4.3	6,946	-1.0
경남	14,017	13,049	1,075	3.9	8,987	1,171	1,098	4.0	8,784	-2.3
제주	3,599	3,222	272	4.8	2,234	264	240	4.2	2,154	-3.6

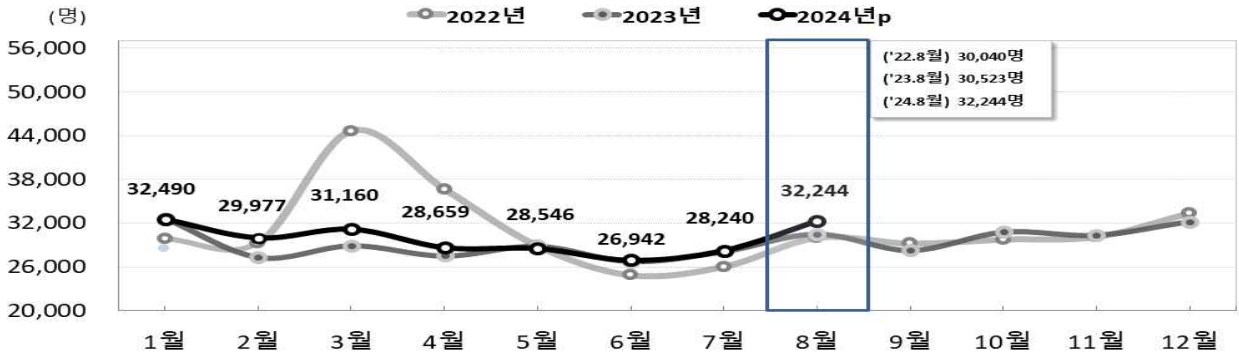
2. 사망

□ 2024년 8월 사망자 수는 32,244명, 전년동월대비 1,721명(5.6%) 증가함

[표 3] 전국 사망자 수 및 증감률

	2022년	2023년	2023년		2024년p			
			8월	1~8월	6월	7월	8월	1~8월
사망자 수(명)	372,939	352,511	30,523	230,825	26,942	28,240	32,244	238,257
전년(동월) 증감률(%)	17.4	-5.5	1.6	-7.8	0.6	0.4	5.6	3.2

[그림 2] 전국 월별 사망 추이



□ 시도별 사망자 수는 전년동월에 비해 서울, 대구 등 13개 시도는 증가, 부산, 세종 등 4개 시도는 감소함

[표 4] 시도별 사망자 수

(단위: 명, 인구 1천 명당 명, %)

	2022년	2023년	2023년			2024년p				
			8월	조사망률	1~8월	7월	8월	조사망률	누계	1~8월
전국	372,939	352,511	30,523	7.0	230,825	28,240	32,244	7.5	238,257	3.2
서울	55,296	51,446	4,402	5.6	33,664	4,220	4,733	6.0	35,265	4.8
부산	27,713	26,303	2,461	8.8	17,459	2,180	2,442	8.8	17,758	1.7
대구	17,592	16,556	1,483	7.4	10,739	1,269	1,505	7.5	11,081	3.2
인천	18,957	18,242	1,525	6.0	11,886	1,442	1,672	6.6	12,423	4.5
광주	9,350	8,866	773	6.4	5,761	716	834	7.0	6,010	4.3
대전	9,302	8,677	774	6.3	5,658	679	818	6.7	5,928	4.8
울산	6,369	6,076	555	5.9	4,032	460	627	6.8	4,187	3.8
세종	1,678	1,595	147	4.5	1,042	155	128	3.9	1,045	0.3
경기	79,010	74,949	6,350	5.5	48,953	5,933	6,779	5.9	50,734	3.6
강원	15,086	14,224	1,192	9.2	9,213	1,173	1,255	9.8	9,540	3.6
충북	14,108	13,463	1,098	8.1	8,873	1,027	1,204	9.0	8,974	1.1
충남	19,719	18,781	1,633	9.1	12,251	1,494	1,626	9.0	12,574	2.6
전북	17,852	17,201	1,503	10.1	11,255	1,344	1,529	10.4	11,257	0.0
전남	20,876	19,786	1,739	11.3	13,063	1,556	1,835	12.1	13,509	3.4
경북	27,840	25,283	2,128	9.8	16,467	1,973	2,318	10.8	16,755	1.7
경남	27,385	26,386	2,333	8.5	17,419	2,180	2,533	9.3	17,911	2.8
제주	4,806	4,677	427	7.5	3,090	440	407	7.2	3,305	7.0

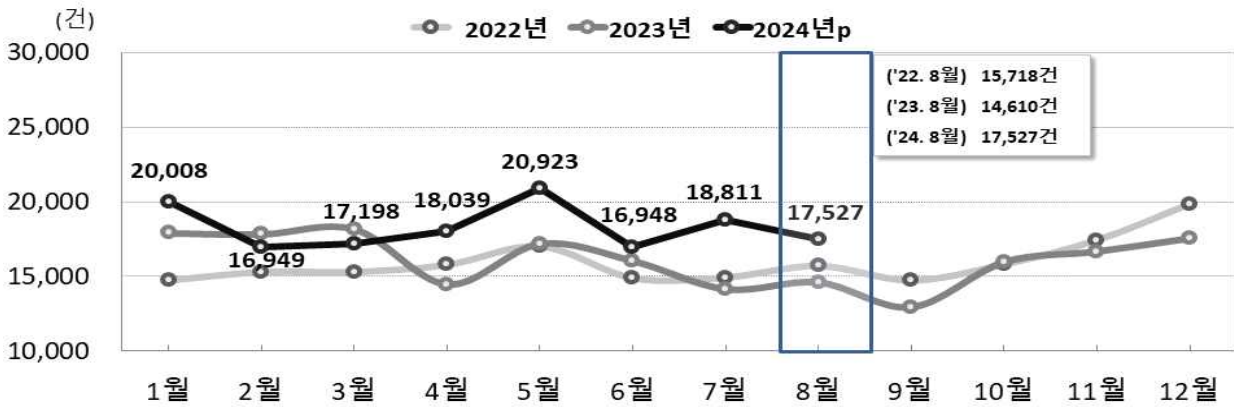
3. 혼인

□ 2024년 8월 혼인 건수는 17,527건, 전년동월대비 2,917건(20.0%) 증가함

[표 5] 전국 혼인 건수 및 증감률

	2022년	2023년	2023년		2024년p			
			8월	1~8월	6월	7월	8월	1~8월
혼인 건수(건)	191,690	193,657	14,610	130,458	16,948	18,811	17,527	146,403
전년(동월) 증감률(%)	-0.4	1.0	-7.0	5.4	5.6	32.9	20.0	12.2

[그림 3] 전국 월별 혼인 추이



□ 시도별 혼인 건수는 전년동월에 비해 경남을 제외한 모든 시도에서 증가함

[표 6] 시도별 혼인 건수

(단위: 건, 인구 1천 명당 건, %)

	2022년	2023년	2023년			2024년p				
			8월	조혼인률	1~8월	7월	8월	조혼인률	1~8월	전년누계비
전국 ¹⁾	191,690	193,657	14,610	3.4	130,458	18,811	17,527	4.1	146,403	12.2
서울	35,752	36,324	2,739	3.5	24,815	3,709	3,516	4.5	27,888	12.4
부산	10,618	10,303	776	2.8	6,963	988	941	3.4	7,619	9.4
대구	7,497	8,150	649	3.2	5,370	777	697	3.5	6,260	16.6
인천	10,849	11,621	908	3.6	7,791	1,120	1,069	4.2	8,741	12.2
광주	4,902	5,169	380	3.2	3,556	500	444	3.7	3,807	7.1
대전	5,662	5,212	365	3.0	3,585	593	499	4.1	4,347	21.3
울산	4,013	4,274	304	3.2	2,841	380	324	3.5	3,163	11.3
세종	1,664	1,705	133	4.1	1,187	143	153	4.7	1,198	0.9
경기	54,178	54,221	4,067	3.5	36,278	5,324	5,100	4.4	41,383	14.1
강원	5,572	5,494	406	3.1	3,645	538	444	3.5	4,064	11.5
충북	6,185	6,212	459	3.4	4,153	550	522	3.9	4,569	10.0
충남	8,017	8,264	592	3.3	5,465	772	718	4.0	6,036	10.4
전북	5,394	5,483	411	2.8	3,641	515	533	3.6	4,243	16.5
전남	6,181	6,157	462	3.0	4,275	575	513	3.4	4,812	12.6
경북	8,180	8,128	614	2.8	5,451	805	672	3.1	6,156	12.9
경남	10,504	10,232	834	3.0	6,960	972	829	3.0	7,557	8.6
제주	2,718	2,614	179	3.1	1,739	186	205	3.6	1,767	1.6

1) 국외 포함

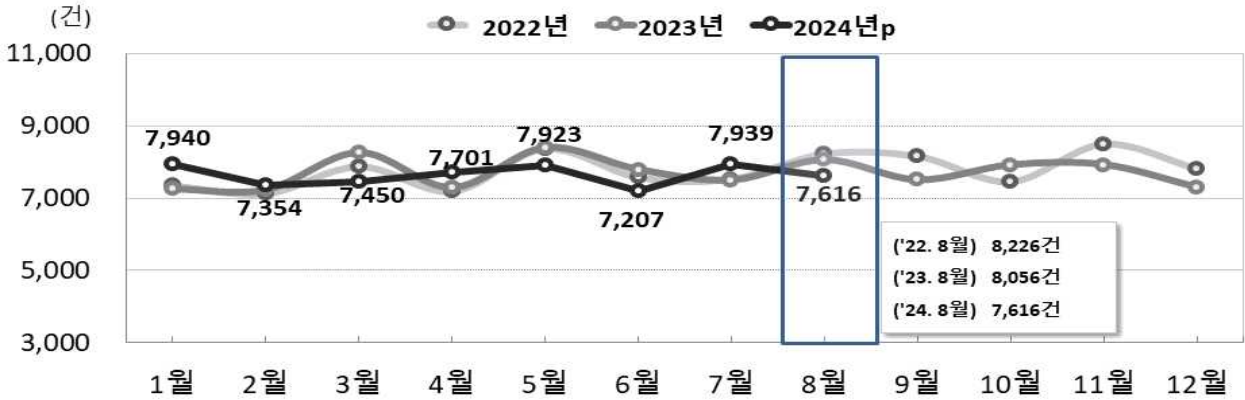
4. 이혼

□ 2024년 8월 이혼 건수는 7,616건, 전년동월대비 440건(-5.5%) 감소함

[표 7] 전국 이혼 건수 및 증감률

	2022년	2023년	2023년		2024년p			
			8월	1~8월	6월	7월	8월	1~8월
이혼 건수(건)	93,232	92,394	8,056	61,753	7,207	7,939	7,616	61,130
전년(동월) 증감률(%)	-8.3	-0.9	-2.1	0.8	-7.5	5.9	-5.5	-1.0

[그림 4] 전국 월별 이혼 추이



□ 시도별 이혼 건수는 전년동월에 비해 세종, 강원 등 5개 시도는 증가, 서울, 부산 등 12개 시도는 감소함

[표 8] 시도별 이혼 건수

(단위: 건, 인구 1천 명당 건, %)

	2022년	2023년	2023년			2024년p				
			8월	조이혼률	1~8월	7월	8월	조이혼률	1~8월	
									누계	전년누계비
전국 ¹⁾	93,232	92,394	8,056	1.9	61,753	7,939	7,616	1.8	61,130	-1.0
서울	13,174	12,397	1,012	1.3	8,244	1,070	913	1.2	8,201	-0.5
부산	5,523	5,452	478	1.7	3,663	420	393	1.4	3,450	-5.8
대구	3,675	3,931	301	1.5	2,616	338	243	1.2	2,483	-5.1
인천	6,045	6,243	582	2.3	4,168	541	489	1.9	4,023	-3.5
광주	2,360	2,399	219	1.8	1,628	193	191	1.6	1,489	-8.5
대전	2,492	2,471	218	1.8	1,696	276	206	1.7	1,706	0.6
울산	2,165	2,060	195	2.1	1,413	209	147	1.6	1,305	-7.6
세종	546	569	46	1.4	355	57	50	1.5	371	4.5
경기	24,864	24,833	2,152	1.9	16,492	2,151	2,102	1.8	16,481	-0.1
강원	3,117	2,961	264	2.0	2,005	252	271	2.1	2,019	0.7
충북	3,271	3,255	308	2.3	2,156	262	287	2.1	2,225	3.2
충남	4,527	4,429	390	2.2	2,967	413	464	2.6	3,134	5.6
전북	3,377	3,420	318	2.1	2,359	277	304	2.1	2,334	-1.1
전남	3,565	3,517	327	2.1	2,339	297	301	2.0	2,290	-2.1
경북	4,911	4,870	389	1.8	3,233	400	422	2.0	3,159	-2.3
경남	6,530	6,471	570	2.1	4,343	522	539	2.0	4,371	0.6
제주	1,564	1,493	149	2.6	975	134	153	2.7	1,091	11.9

1) 국외 포함

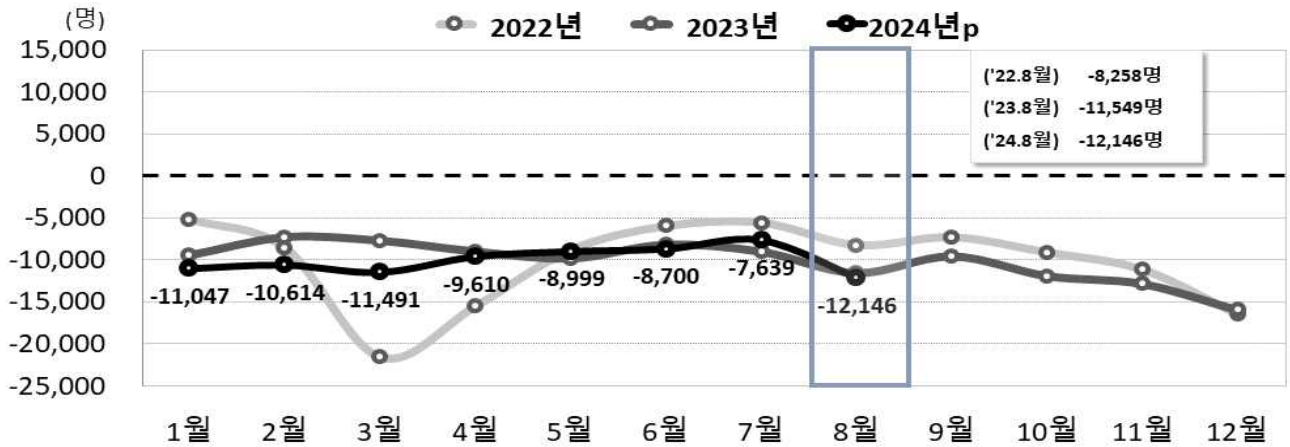
5. 자연증가

□ 2024년 8월 자연증가(출생아 수 - 사망자 수)는 -12,146명으로 자연감소함

[표 9] 전국 자연증가

	2022년	2023년	2023년		2024년p			
			8월	1~8월	6월	7월	8월	1~8월
자연증가(명)	-123,753	-122,483	-11,549	-72,216	-8,700	-7,639	-12,146	-80,246

[그림 5] 전국 월별 자연증가 추이



□ 시도별로는 전년동월에 비해 세종을 제외하고 모두 감소함

[표 10] 시도별 자연증가

(단위: 명, 인구 1천 명당 명)

	2022년	2023년	2023년			2024년p		
			7월	8월	자연증가율 ¹⁾	7월	8월	자연증가율 ¹⁾
전국	-123,753	-122,483	-9,056	-11,549	-2.7	-7,639	-12,146	-2.8
서울	-12,694	-11,990	-774	-1,148	-1.4	-736	-1,249	-1.6
부산	-13,579	-13,437	-1,227	-1,367	-4.9	-1,056	-1,371	-5.0
대구	-7,458	-7,146	-509	-677	-3.4	-429	-662	-3.3
인천	-4,493	-4,583	-306	-472	-1.9	-94	-348	-1.4
광주	-1,904	-2,694	-204	-309	-2.6	-152	-315	-2.6
대전	-1,625	-1,483	-54	-163	-1.3	-51	-178	-1.5
울산	-970	-994	-111	-135	-1.4	-16	-183	-2.0
세종	1,531	1,166	92	49	1.5	101	95	2.9
경기	-3,687	-6,132	-332	-653	-0.6	293	-830	-0.7
강원	-7,808	-7,536	-569	-638	-4.9	-632	-733	-5.7
충북	-6,656	-5,883	-484	-459	-3.4	-343	-541	-4.0
충남	-9,498	-9,345	-670	-855	-4.7	-624	-733	-4.1
전북	-10,820	-10,579	-733	-920	-6.2	-798	-967	-6.6
전남	-12,988	-11,958	-992	-1,069	-7.0	-829	-1,137	-7.5
경북	-16,529	-15,097	-1,119	-1,320	-6.1	-1,087	-1,393	-6.5
경남	-13,368	-13,337	-971	-1,258	-4.6	-1,010	-1,435	-5.3
제주	-1,207	-1,455	-93	-155	-2.7	-176	-167	-2.9

1) 자연증가율: 조출생률 - 조사망률

통 계 표

1. 총괄(전국)		8
2. 출생		
- 전국, 서울, 부산		9
- 대구, 인천, 광주		10
- 대전, 울산, 세종		11
- 경기, 강원, 충북		12
- 충남, 전북, 전남		13
- 경북, 경남, 제주		14
3. 사망		
- 전국, 서울, 부산		15
- 대구, 인천, 광주		16
- 대전, 울산, 세종		17
- 경기, 강원, 충북		18
- 충남, 전북, 전남		19
- 경북, 경남, 제주		20
4. 혼인		
- 전국, 서울, 부산		21
- 대구, 인천, 광주		22
- 대전, 울산, 세종		23
- 경기, 강원, 충북		24
- 충남, 전북, 전남		25
- 경북, 경남, 제주		26
5. 이혼		
- 전국, 서울, 부산		27
- 대구, 인천, 광주		28
- 대전, 울산, 세종		29
- 경기, 강원, 충북		30
- 충남, 전북, 전남		31
- 경북, 경남, 제주		32
6. 자연증가		
- 전국, 서울, 부산, 대구		33
- 인천, 광주, 대전, 울산, 세종		34
- 경기, 강원, 충북, 충남		35
- 전북, 전남, 경북, 경남, 제주		36

1. 총괄(전국)

(단위: 명(건), 인구 1천 명당 명(건))

	인구동태건수					인구동태율				
	출생	사망	자연 증가	혼인	이혼	조출생률	조사망률	자연 증가율	조혼인율	조이혼율
2018년	326,822	298,820	28,002	257,622	108,684	6.4	5.8	0.5	5.0	2.1
2019년	302,676	295,110	7,566	239,159	110,831	5.9	5.7	0.1	4.7	2.2
2020년	272,337	304,948	-32,611	213,502	106,500	5.3	5.9	-0.6	4.2	2.1
2021년	260,562	317,680	-57,118	192,507	101,673	5.1	6.2	-1.1	3.8	2.0
2022년	249,186	372,939	-123,753	191,690	93,232	4.9	7.3	-2.4	3.7	1.8
2023년	230,028	352,511	-122,483	193,657	92,394	4.5	6.9	-2.4	3.8	1.8
2022. 2/4	60,149	90,493	-30,344	47,733	23,153	4.7	7.1	-2.4	3.7	1.8
3/4	64,175	85,346	-21,171	45,413	23,922	5.0	6.6	-1.6	3.5	1.9
4/4	56,523	93,349	-36,826	53,170	23,785	4.4	7.2	-2.9	4.1	1.8
2023. 1/4	64,403	88,952	-24,549	53,958	22,730	5.1	7.0	-1.9	4.3	1.8
2/4	56,147	83,209	-27,062	47,737	23,470	4.4	6.5	-2.1	3.7	1.8
3/4	56,765	86,957	-30,192	41,703	23,056	4.4	6.7	-2.3	3.2	1.8
4/4	52,713	93,393	-40,680	50,259	23,138	4.1	7.2	-3.2	3.9	1.8
2024p.1/4	60,474	93,626	-33,152	54,155	22,744	4.8	7.4	-2.6	4.3	1.8
2/4	56,838	84,147	-27,309	55,910	22,831	4.5	6.6	-2.2	4.4	1.8
2022. 5월	20,070	28,902	-8,832	17,041	8,370	4.6	6.6	-2.0	3.9	1.9
6월	18,915	24,910	-5,995	14,897	7,585	4.5	5.9	-1.4	3.5	1.8
7월	20,475	26,073	-5,598	14,947	7,534	4.7	6.0	-1.3	3.4	1.7
8월	21,782	30,040	-8,258	15,718	8,226	5.0	6.9	-1.9	3.6	1.9
9월	21,918	29,233	-7,315	14,748	8,162	5.2	6.9	-1.7	3.5	1.9
10월	20,646	29,790	-9,144	15,832	7,466	4.7	6.8	-2.1	3.6	1.7
11월	18,981	30,156	-11,175	17,455	8,498	4.5	7.2	-2.7	4.1	2.0
12월	16,896	33,403	-16,507	19,883	7,821	3.9	7.7	-3.8	4.6	1.8
2023. 1월	23,198	32,658	-9,460	17,923	7,249	5.3	7.5	-2.2	4.1	1.7
2월	20,012	27,350	-7,338	17,845	7,226	5.1	7.0	-1.9	4.5	1.8
3월	21,193	28,944	-7,751	18,190	8,255	4.9	6.7	-1.8	4.2	1.9
4월	18,515	27,539	-9,024	14,474	7,288	4.4	6.5	-2.1	3.4	1.7
5월	19,047	28,876	-9,829	17,211	8,393	4.4	6.6	-2.3	4.0	1.9
6월	18,585	26,794	-8,209	16,052	7,789	4.4	6.4	-2.0	3.8	1.9
7월	19,085	28,141	-9,056	14,153	7,497	4.4	6.5	-2.1	3.3	1.7
8월	18,974	30,523	-11,549	14,610	8,056	4.4	7.0	-2.7	3.4	1.9
9월	18,706	28,293	-9,587	12,940	7,503	4.5	6.7	-2.3	3.1	1.8
10월	18,878	30,793	-11,915	15,983	7,916	4.3	7.1	-2.7	3.7	1.8
11월	17,530	30,364	-12,834	16,694	7,923	4.2	7.2	-3.1	4.0	1.9
12월	16,305	32,236	-15,931	17,582	7,299	3.8	7.5	-3.7	4.1	1.7
2024p.1월	21,442	32,490	-11,047	20,008	7,940	5.0	7.5	-2.6	4.6	1.8
2월	19,362	29,977	-10,614	16,949	7,354	4.8	7.4	-2.6	4.2	1.8
3월	19,669	31,160	-11,491	17,198	7,450	4.5	7.2	-2.7	4.0	1.7
4월	19,049	28,659	-9,610	18,039	7,701	4.6	6.8	-2.3	4.3	1.8
5월	19,547	28,546	-8,999	20,923	7,923	4.5	6.6	-2.1	4.8	1.8
6월	18,242	26,942	-8,700	16,948	7,207	4.4	6.4	-2.1	4.1	1.7
7월	20,601	28,240	-7,639	18,811	7,939	4.8	6.5	-1.8	4.4	1.8
8월	20,098	32,244	-12,146	17,527	7,616	4.6	7.5	-2.8	4.1	1.8

2. 출생

(단위: 명, %)

	전 국					서 울			부 산		
	출생아 수	전년 동월차	전년 동월비 ¹⁾	누계	전년 누계비	출생아 수	누계	전년 누계비	출생아 수	누계	전년 누계비
2018년	326,822	-30,949	-	-	-8.7	58,074	-	-11.2	19,152	-	-10.8
2019년	302,676	-24,146	-	-	-7.4	53,673	-	-7.6	17,049	-	-11.0
2020년	272,337	-30,339	-	-	-10.0	47,445	-	-11.6	15,058	-	-11.7
2021년	260,562	-11,775	-	-	-4.3	45,531	-	-4.0	14,446	-	-4.1
2022년	249,186	-11,376	-	-	-4.4	42,602	-	-6.4	14,134	-	-2.2
2023년	230,028	-19,158	-	-	-7.7	39,456	-	-7.4	12,866	-	-9.0
2022. 2/4	60,149	-5,980	-9.0	128,488	-5.7	10,209	22,008	-8.5	3,549	7,431	-1.8
3/4	64,175	-2,376	-3.6	192,663	-5.0	10,851	32,859	-7.3	3,603	11,034	-2.6
4/4	56,523	-1,234	-2.1	249,186	-4.4	9,743	42,602	-6.4	3,100	14,134	-2.2
2023. 1/4	64,403	-3,936	-5.8	64,403	-5.8	11,027	11,027	-6.5	3,614	3,614	-6.9
2/4	56,147	-4,002	-6.7	120,550	-6.2	9,513	20,540	-6.7	3,194	6,808	-8.4
3/4	56,765	-7,410	-11.5	177,315	-8.0	9,775	30,315	-7.7	3,162	9,970	-9.6
4/4	52,713	-3,810	-6.7	230,028	-7.7	9,141	39,456	-7.4	2,896	12,866	-9.0
2024p.1/4	60,474	-3,994	-6.2	60,474	-6.2	10,580	10,580	-3.9	3,274	3,274	-9.6
2/4	56,838	691	1.2	117,312	-2.7	10,136	20,716	0.9	3,151	6,424	-5.6
2022. 5월	20,070	-1,852	-8.4	109,573	-4.5	3,412	18,832	-7.0	1,172	6,300	-0.1
6월	18,915	-2,589	-12.0	128,488	-5.7	3,176	22,008	-8.5	1,131	7,431	-1.8
7월	20,475	-1,889	-8.4	148,963	-6.1	3,530	25,538	-8.3	1,145	8,576	-2.5
8월	21,782	-500	-2.2	170,745	-5.6	3,670	29,208	-7.9	1,249	9,825	-2.7
9월	21,918	13	0.1	192,663	-5.0	3,651	32,859	-7.3	1,209	11,034	-2.6
10월	20,646	-103	-0.5	213,309	-4.6	3,612	36,471	-6.4	1,166	12,200	-2.5
11월	18,981	-848	-4.3	232,290	-4.6	3,230	39,701	-6.6	977	13,177	-2.8
12월	16,896	-283	-1.6	249,186	-4.4	2,901	42,602	-6.4	957	14,134	-2.2
2023. 1월	23,198	-1,439	-5.8	23,198	-5.8	4,079	4,079	-5.1	1,302	1,302	-10.1
2월	20,012	-690	-3.3	43,210	-4.7	3,317	7,396	-4.8	1,133	2,435	-7.1
3월	21,193	-1,807	-7.9	64,403	-5.8	3,631	11,027	-6.5	1,179	3,614	-6.9
4월	18,515	-2,649	-12.5	82,918	-7.4	3,078	14,105	-8.5	1,062	4,676	-8.8
5월	19,047	-1,023	-5.1	101,965	-6.9	3,302	17,407	-7.6	1,100	5,776	-8.3
6월	18,585	-330	-1.7	120,550	-6.2	3,133	20,540	-6.7	1,032	6,808	-8.4
7월	19,085	-1,390	-6.8	139,635	-6.3	3,280	23,820	-6.7	1,029	7,837	-8.6
8월	18,974	-2,808	-12.9	158,609	-7.1	3,254	27,074	-7.3	1,094	8,931	-9.1
9월	18,706	-3,212	-14.7	177,315	-8.0	3,241	30,315	-7.7	1,039	9,970	-9.6
10월	18,878	-1,768	-8.6	196,193	-8.0	3,344	33,659	-7.7	1,091	11,061	-9.3
11월	17,530	-1,451	-7.6	213,723	-8.0	3,044	36,703	-7.6	940	12,001	-8.9
12월	16,305	-591	-3.5	230,028	-7.7	2,753	39,456	-7.4	865	12,866	-9.0
2024p.1월	21,442	-1,788	-7.7	21,442	-7.7	3,711	3,711	-9.0	1,144	1,144	-12.5
2월	19,362	-658	-3.3	40,805	-5.7	3,381	7,092	-3.9	1,037	2,181	-10.7
3월	19,669	-1,549	-7.3	60,474	-6.2	3,487	10,580	-3.9	1,093	3,274	-9.6
4월	19,049	521	2.8	79,523	-4.2	3,372	13,951	-0.9	1,067	4,341	-7.4
5월	19,547	514	2.7	99,070	-2.9	3,477	17,429	0.4	1,108	5,448	-5.8
6월	18,242	-343	-1.8	117,312	-2.7	3,287	20,716	0.9	976	6,424	-5.6
7월	20,601	1,516	7.9	137,913	-1.2	3,484	24,200	1.6	1,124	7,548	-3.7
8월	20,098	1,124	5.9	158,011	-0.4	3,484	27,684	2.3	1,071	8,619	-3.5

주1) (당월 건수 - 전년 동월 건수) / 전년 동월 건수 × 100

- 출생 -

(단위: 명, %)

	대 구			인 천			광 주		
	출생아 수	누계	전년 누계비	출생아 수	누계	전년 누계비	출생아 수	누계	전년 누계비
2018년	14,400	-	-9.7	20,087	-	-1.8	9,105	-	-10.0
2019년	13,233	-	-8.1	18,522	-	-7.8	8,364	-	-8.1
2020년	11,193	-	-15.4	16,040	-	-13.4	7,318	-	-12.5
2021년	10,661	-	-4.8	14,947	-	-6.8	7,956	-	8.7
2022년	10,134	-	-4.9	14,464	-	-3.2	7,446	-	-6.4
2023년	9,410	-	-7.1	13,659	-	-5.6	6,172	-	-17.1
2022. 2/4	2,495	5,284	-4.4	3,582	7,442	-3.4	1,803	3,839	-7.0
3/4	2,537	7,821	-5.7	3,674	11,116	-3.8	1,903	5,742	-7.6
4/4	2,313	10,134	-4.9	3,348	14,464	-3.2	1,704	7,446	-6.4
2023. 1/4	2,629	2,629	-5.7	3,844	3,844	-0.4	1,788	1,788	-12.2
2/4	2,258	4,887	-7.5	3,303	7,147	-4.0	1,531	3,319	-13.5
3/4	2,374	7,261	-7.2	3,309	10,456	-5.9	1,455	4,774	-16.9
4/4	2,149	9,410	-7.1	3,203	13,659	-5.6	1,398	6,172	-17.1
2024p.1/4	2,549	2,549	-3.2	3,676	3,676	-4.5	1,586	1,586	-11.3
2/4	2,363	4,912	0.5	3,602	7,278	1.8	1,400	2,986	-10.0
2022. 5월	876	4,537	-2.4	1,213	6,350	-2.7	613	3,277	-4.9
6월	747	5,284	-4.4	1,092	7,442	-3.4	562	3,839	-7.0
7월	820	6,104	-5.4	1,147	8,589	-4.2	579	4,418	-8.7
8월	854	6,958	-6.0	1,265	9,854	-3.8	643	5,061	-8.1
9월	863	7,821	-5.7	1,262	11,116	-3.8	681	5,742	-7.6
10월	848	8,669	-5.6	1,200	12,316	-3.8	632	6,374	-6.6
11월	802	9,471	-5.1	1,130	13,446	-3.9	564	6,938	-7.3
12월	663	10,134	-4.9	1,018	14,464	-3.2	508	7,446	-6.4
2023. 1월	915	915	-9.2	1,428	1,428	2.1	627	627	-14.6
2월	804	1,719	-4.8	1,189	2,617	1.4	588	1,215	-12.0
3월	910	2,629	-5.7	1,227	3,844	-0.4	573	1,788	-12.2
4월	727	3,356	-8.3	1,065	4,909	-4.4	489	2,277	-14.5
5월	698	4,054	-10.6	1,154	6,063	-4.5	505	2,782	-15.1
6월	833	4,887	-7.5	1,084	7,147	-4.0	537	3,319	-13.5
7월	792	5,679	-7.0	1,138	8,285	-3.5	502	3,821	-13.5
8월	806	6,485	-6.8	1,053	9,338	-5.2	464	4,285	-15.3
9월	776	7,261	-7.2	1,118	10,456	-5.9	489	4,774	-16.9
10월	780	8,041	-7.2	1,104	11,560	-6.1	494	5,268	-17.4
11월	688	8,729	-7.8	1,085	12,645	-6.0	449	5,717	-17.6
12월	681	9,410	-7.1	1,014	13,659	-5.6	455	6,172	-17.1
2024p.1월	907	907	-0.7	1,304	1,304	-8.8	516	516	-17.7
2월	799	1,706	-0.8	1,199	2,503	-4.5	557	1,073	-11.7
3월	843	2,549	-3.2	1,173	3,676	-4.5	513	1,586	-11.3
4월	804	3,353	-0.2	1,179	4,854	-1.3	467	2,052	-9.9
5월	789	4,142	2.0	1,261	6,115	0.7	469	2,522	-9.5
6월	770	4,912	0.5	1,163	7,278	1.8	464	2,986	-10.0
7월	840	5,752	1.3	1,347	8,625	4.1	564	3,550	-7.1
8월	843	6,596	1.7	1,324	9,949	6.5	519	4,069	-5.0

- 출생 -

(단위: 명, %)

	대 전			울 산			세 중		
	출생아 수	누계	전년 누계비	출생아 수	누계	전년 누계비	출생아 수	누계	전년 누계비
2018년	9,337	-	-14.0	8,149	-	-13.1	3,703	-	5.7
2019년	8,410	-	-9.9	7,539	-	-7.5	3,819	-	3.1
2020년	7,481	-	-11.0	6,617	-	-12.2	3,468	-	-9.2
2021년	7,414	-	-0.9	6,127	-	-7.4	3,570	-	2.9
2022년	7,677	-	3.5	5,399	-	-11.9	3,209	-	-10.1
2023년	7,194	-	-6.3	5,082	-	-5.9	2,761	-	-14.0
2022. 2/4	1,801	3,815	-2.2	1,326	2,838	-11.6	777	1,713	-7.6
3/4	2,086	5,901	2.6	1,375	4,213	-11.6	746	2,459	-11.0
4/4	1,776	7,677	3.5	1,186	5,399	-11.9	750	3,209	-10.1
2023. 1/4	1,991	1,991	-1.1	1,447	1,447	-4.3	848	848	-9.4
2/4	1,808	3,799	-0.4	1,216	2,663	-6.2	668	1,516	-11.5
3/4	1,745	5,544	-6.0	1,252	3,915	-7.1	621	2,137	-13.1
4/4	1,650	7,194	-6.3	1,167	5,082	-5.9	624	2,761	-14.0
2024p.1/4	1,869	1,869	-6.2	1,338	1,338	-7.8	770	770	-9.5
2/4	1,708	3,577	-5.9	1,262	2,600	-2.4	653	1,423	-6.1
2022. 5월	610	3,251	-0.4	417	2,398	-10.9	255	1,465	-6.9
6월	564	3,815	-2.2	440	2,838	-11.6	248	1,713	-7.6
7월	613	4,428	-2.3	437	3,275	-12.1	241	1,954	-9.8
8월	768	5,196	1.3	448	3,723	-12.5	236	2,190	-10.9
9월	705	5,901	2.6	490	4,213	-11.6	269	2,459	-11.0
10월	656	6,557	3.3	445	4,658	-11.6	276	2,735	-11.2
11월	605	7,162	3.7	407	5,065	-11.5	248	2,983	-10.8
12월	515	7,677	3.5	334	5,399	-11.9	226	3,209	-10.1
2023. 1월	683	683	-5.3	521	521	-0.8	312	312	-3.7
2월	649	1,332	-3.3	436	957	-3.4	281	593	-5.4
3월	659	1,991	-1.1	490	1,447	-4.3	255	848	-9.4
4월	604	2,595	-1.7	421	1,868	-5.7	234	1,082	-10.6
5월	630	3,225	-0.8	429	2,297	-4.2	217	1,299	-11.3
6월	574	3,799	-0.4	366	2,663	-6.2	217	1,516	-11.5
7월	609	4,408	-0.5	401	3,064	-6.4	224	1,740	-11.0
8월	611	5,019	-3.4	420	3,484	-6.4	196	1,936	-11.6
9월	525	5,544	-6.0	431	3,915	-7.1	201	2,137	-13.1
10월	577	6,121	-6.6	409	4,324	-7.2	222	2,359	-13.7
11월	568	6,689	-6.6	376	4,700	-7.2	198	2,557	-14.3
12월	505	7,194	-6.3	382	5,082	-5.9	204	2,761	-14.0
2024p.1월	705	705	3.3	467	467	-10.6	256	256	-18.0
2월	562	1,266	-5.0	436	903	-5.9	241	498	-16.4
3월	603	1,869	-6.2	435	1,338	-7.8	272	770	-9.5
4월	572	2,441	-6.0	423	1,760	-6.0	210	979	-9.8
5월	600	3,041	-5.7	433	2,193	-4.7	220	1,199	-7.9
6월	536	3,577	-5.9	406	2,600	-2.4	224	1,423	-6.1
7월	627	4,204	-4.6	444	3,044	-0.7	256	1,679	-3.5
8월	640	4,844	-3.5	444	3,488	0.1	222	1,901	-1.8

- 출생 -

(단위: 명, %)

	경 기			강 원			충 북		
	출생아 수	누계	전년 누계비	출생아 수	누계	전년 누계비	출생아 수	누계	전년 누계비
2018년	88,175	-	-6.3	8,351	-	-6.8	10,586	-	-7.1
2019년	83,198	-	-5.6	8,283	-	-0.8	9,333	-	-11.8
2020년	77,737	-	-6.6	7,835	-	-5.4	8,607	-	-7.8
2021년	76,139	-	-2.1	7,357	-	-6.1	8,190	-	-4.8
2022년	75,323	-	-1.1	7,278	-	-1.1	7,452	-	-9.0
2023년	68,817	-	-8.6	6,688	-	-8.1	7,580	-	1.7
2022. 2/4	18,055	38,784	-2.2	1,760	3,692	-1.6	1,759	3,840	-10.2
3/4	19,573	58,357	-1.2	1,873	5,565	-1.9	1,937	5,777	-8.8
4/4	16,966	75,323	-1.1	1,713	7,278	-1.1	1,675	7,452	-9.0
2023. 1/4	19,269	19,269	-7.0	1,915	1,915	-0.9	2,061	2,061	-1.0
2/4	16,930	36,199	-6.7	1,654	3,569	-3.3	1,867	3,928	2.3
3/4	17,017	53,216	-8.8	1,651	5,220	-6.2	1,872	5,800	0.4
4/4	15,601	68,817	-8.6	1,468	6,688	-8.1	1,780	7,580	1.7
2024p.1/4	17,881	17,881	-7.3	1,783	1,783	-7.0	1,913	1,913	-7.3
2/4	16,954	34,835	-3.8	1,547	3,330	-6.7	1,754	3,667	-6.6
2022. 5월	5,969	33,055	-1.1	577	3,079	-2.5	593	3,277	-8.7
6월	5,729	38,784	-2.2	613	3,692	-1.6	563	3,840	-10.2
7월	6,281	45,065	-2.5	591	4,283	-3.3	598	4,438	-10.1
8월	6,635	51,700	-1.9	632	4,915	-3.2	676	5,114	-10.0
9월	6,657	58,357	-1.2	650	5,565	-1.9	663	5,777	-8.8
10월	6,154	64,511	-1.0	613	6,178	-1.7	583	6,360	-9.1
11월	5,756	70,267	-0.9	577	6,755	-1.7	596	6,956	-8.8
12월	5,056	75,323	-1.1	523	7,278	-1.1	496	7,452	-9.0
2023. 1월	6,951	6,951	-6.6	670	670	-4.4	699	699	-8.6
2월	5,993	12,944	-5.6	603	1,273	-0.2	642	1,341	-4.9
3월	6,325	19,269	-7.0	642	1,915	-0.9	720	2,061	-1.0
4월	5,652	24,921	-8.0	548	2,463	-1.6	640	2,701	0.6
5월	5,691	30,612	-7.4	543	3,006	-2.4	618	3,319	1.3
6월	5,587	36,199	-6.7	563	3,569	-3.3	609	3,928	2.3
7월	5,711	41,910	-7.0	541	4,110	-4.0	642	4,570	3.0
8월	5,697	47,607	-7.9	554	4,664	-5.1	639	5,209	1.9
9월	5,609	53,216	-8.8	556	5,220	-6.2	591	5,800	0.4
10월	5,487	58,703	-9.0	535	5,755	-6.8	624	6,424	1.0
11월	5,255	63,958	-9.0	481	6,236	-7.7	641	7,065	1.6
12월	4,859	68,817	-8.6	452	6,688	-8.1	515	7,580	1.7
2024p.1월	6,355	6,355	-8.8	618	618	-8.0	732	732	4.6
2월	5,687	12,042	-7.1	571	1,189	-6.8	568	1,300	-3.1
3월	5,839	17,881	-7.3	595	1,783	-7.0	614	1,913	-7.3
4월	5,757	23,638	-5.3	530	2,313	-6.2	587	2,500	-7.5
5월	5,820	29,458	-3.9	531	2,844	-5.4	597	3,097	-6.8
6월	5,377	34,835	-3.8	486	3,330	-6.7	570	3,667	-6.6
7월	6,225	41,060	-2.0	541	3,871	-5.8	684	4,351	-4.8
8월	5,949	47,009	-1.3	522	4,393	-5.8	663	5,014	-3.7

- 출생 -

(단위: 명, %)

	충 남			전 북			전 남		
	출생아 수	누계	전년 누계비	출생아 수	누계	전년 누계비	출생아 수	누계	전년 누계비
2018년	14,380	-	-8.2	10,001	-	-11.9	11,238	-	-9.0
2019년	13,228	-	-8.0	8,971	-	-10.3	10,832	-	-3.6
2020년	11,950	-	-9.7	8,165	-	-9.0	9,738	-	-10.1
2021년	10,984	-	-8.1	7,475	-	-8.5	8,430	-	-13.4
2022년	10,221	-	-6.9	7,032	-	-5.9	7,888	-	-6.4
2023년	9,436	-	-7.7	6,622	-	-5.8	7,828	-	-0.8
2022. 2/4	2,422	5,221	-9.1	1,714	3,620	-7.9	1,869	4,035	-8.7
3/4	2,677	7,898	-8.3	1,777	5,397	-7.3	2,145	6,180	-6.6
4/4	2,323	10,221	-6.9	1,635	7,032	-5.9	1,708	7,888	-6.4
2023. 1/4	2,561	2,561	-8.5	1,811	1,811	-5.0	2,170	2,170	0.2
2/4	2,288	4,849	-7.1	1,595	3,406	-5.9	1,900	4,070	0.9
3/4	2,362	7,211	-8.7	1,666	5,072	-6.0	1,967	6,037	-2.3
4/4	2,225	9,436	-7.7	1,550	6,622	-5.8	1,791	7,828	-0.8
2024p.1/4	2,486	2,486	-3.2	1,754	1,754	-3.5	2,087	2,087	-3.8
2/4	2,345	4,830	-0.4	1,608	3,362	-1.3	1,984	4,072	0.0
2022. 5월	794	4,467	-7.9	529	3,024	-8.6	642	3,469	-7.4
6월	754	5,221	-9.1	596	3,620	-7.9	566	4,035	-8.7
7월	860	6,081	-9.5	604	4,224	-7.8	693	4,728	-8.5
8월	928	7,009	-8.5	577	4,801	-7.5	686	5,414	-8.4
9월	889	7,898	-8.3	596	5,397	-7.3	766	6,180	-6.6
10월	848	8,746	-7.2	577	5,974	-6.8	642	6,822	-5.9
11월	755	9,501	-7.5	575	6,549	-5.8	566	7,388	-6.3
12월	720	10,221	-6.9	483	7,032	-5.9	500	7,888	-6.4
2023. 1월	928	928	-5.6	688	688	-1.0	784	784	-2.6
2월	808	1,736	-4.4	536	1,224	-4.4	674	1,458	-0.7
3월	825	2,561	-8.5	587	1,811	-5.0	712	2,170	0.2
4월	762	3,323	-9.5	517	2,328	-6.7	623	2,793	-1.2
5월	785	4,108	-8.0	520	2,848	-5.8	639	3,432	-1.1
6월	741	4,849	-7.1	558	3,406	-5.9	638	4,070	0.9
7월	775	5,624	-7.5	580	3,986	-5.6	629	4,699	-0.6
8월	778	6,402	-8.7	583	4,569	-4.8	670	5,369	-0.8
9월	809	7,211	-8.7	503	5,072	-6.0	668	6,037	-2.3
10월	766	7,977	-8.8	548	5,620	-5.9	673	6,710	-1.6
11월	756	8,733	-8.1	486	6,106	-6.8	585	7,295	-1.3
12월	703	9,436	-7.7	516	6,622	-5.8	533	7,828	-0.8
2024p.1월	895	895	-3.6	618	618	-10.5	733	733	-6.3
2월	796	1,691	-2.7	586	1,204	-1.9	687	1,420	-2.5
3월	794	2,486	-3.2	550	1,754	-3.5	668	2,087	-3.8
4월	785	3,271	-1.8	504	2,258	-3.3	656	2,743	-1.8
5월	844	4,115	-0.0	551	2,809	-1.6	658	3,401	-0.9
6월	716	4,830	-0.4	553	3,362	-1.3	670	4,072	0.0
7월	870	5,701	1.4	547	3,909	-1.9	726	4,798	2.1
8월	893	6,593	3.0	562	4,470	-2.2	698	5,496	2.4

- 출생 -

(단위: 명, %)

	경 북			경 남			제 주		
	출생아 수	누계	전년 누계비	출생아 수	누계	전년 누계비	출생아 수	누계	전년 누계비
2018년	16,079	-	-10.5	21,224	-	-11.0	4,781	-	-5.1
2019년	14,472	-	-10.0	19,250	-	-9.3	4,500	-	-5.9
2020년	12,873	-	-11.0	16,823	-	-12.6	3,989	-	-11.4
2021년	12,045	-	-6.4	15,562	-	-7.5	3,728	-	-6.5
2022년	11,311	-	-6.1	14,017	-	-9.9	3,599	-	-3.5
2023년	10,186	-	-9.9	13,049	-	-6.9	3,222	-	-10.5
2022. 2/4	2,755	5,854	-7.3	3,412	7,219	-11.8	861	1,853	-8.5
3/4	2,843	8,697	-7.7	3,617	10,836	-11.3	958	2,811	-4.0
4/4	2,614	11,311	-6.1	3,181	14,017	-9.9	788	3,599	-3.5
2023. 1/4	2,884	2,884	-6.9	3,642	3,642	-4.3	902	902	-9.1
2/4	2,490	5,374	-8.2	3,157	6,799	-5.8	775	1,677	-9.5
3/4	2,441	7,815	-10.1	3,287	10,086	-6.9	809	2,486	-11.6
4/4	2,371	10,186	-9.9	2,963	13,049	-6.9	736	3,222	-10.5
2024p.1/4	2,674	2,674	-7.5	3,433	3,433	-5.9	823	823	-9.0
2/4	2,461	5,135	-4.5	3,083	6,516	-4.2	827	1,650	-1.6
2022. 5월	968	5,022	-5.7	1,144	6,164	-11.0	286	1,606	-5.9
6월	832	5,854	-7.3	1,055	7,219	-11.8	247	1,853	-8.5
7월	879	6,733	-8.4	1,171	8,390	-12.2	286	2,139	-7.7
8월	975	7,708	-8.4	1,182	9,572	-12.0	358	2,497	-3.6
9월	989	8,697	-7.7	1,264	10,836	-11.3	314	2,811	-4.0
10월	959	9,656	-6.3	1,157	11,993	-10.8	278	3,089	-5.2
11월	885	10,541	-6.5	1,031	13,024	-10.7	277	3,366	-4.2
12월	770	11,311	-6.1	993	14,017	-9.9	233	3,599	-3.5
2023. 1월	1,035	1,035	-7.4	1,232	1,232	-6.0	344	344	-5.5
2월	935	1,970	-3.3	1,151	2,383	-5.2	273	617	-7.8
3월	914	2,884	-6.9	1,259	3,642	-4.3	285	902	-9.1
4월	819	3,703	-8.7	1,008	4,650	-7.4	266	1,168	-11.5
5월	874	4,577	-8.9	1,087	5,737	-6.9	255	1,423	-11.4
6월	797	5,374	-8.2	1,062	6,799	-5.8	254	1,677	-9.5
7월	834	6,208	-7.8	1,113	7,912	-5.7	285	1,962	-8.3
8월	808	7,016	-9.0	1,075	8,987	-6.1	272	2,234	-10.5
9월	799	7,815	-10.1	1,099	10,086	-6.9	252	2,486	-11.6
10월	859	8,674	-10.2	1,087	11,173	-6.8	278	2,764	-10.5
11월	770	9,444	-10.4	973	12,146	-6.7	235	2,999	-10.9
12월	742	10,186	-9.9	903	13,049	-6.9	223	3,222	-10.5
2024p.1월	1,000	1,000	-3.6	1,187	1,187	-3.9	297	297	-14.2
2월	844	1,844	-6.6	1,134	2,321	-2.7	276	572	-7.6
3월	830	2,674	-7.5	1,112	3,433	-5.9	251	823	-9.0
4월	833	3,507	-5.4	1,035	4,467	-4.1	270	1,093	-6.7
5월	841	4,348	-5.2	1,061	5,528	-3.8	288	1,381	-3.1
6월	787	5,135	-4.5	988	6,516	-4.2	269	1,650	-1.6
7월	886	6,020	-3.0	1,171	7,686	-2.9	264	1,914	-2.4
8월	925	6,946	-1.0	1,098	8,784	-2.3	240	2,154	-3.6

3. 사망

(단위: 명, %)

	전 국					서 울			부 산		
	사망자 수	전년 동월차	전년 동월비	누계	전년 누계비	사망자 수	누계	전년 누계비	사망자 수	누계	전년 누계비
2018년	298,820	13,286	-	-	4.7	45,219	-	5.3	22,570	-	5.3
2019년	295,110	-3,710	-	-	-1.2	43,829	-	-3.1	22,260	-	-1.4
2020년	304,948	9,838	-	-	3.3	45,522	-	3.9	22,950	-	3.1
2021년	317,680	12,732	-	-	4.2	48,798	-	7.2	23,531	-	2.5
2022년	372,939	55,259	-	-	17.4	55,296	-	13.3	27,713	-	17.8
2023년	352,511	-20,428	-	-	-5.5	51,446	-	-7.0	26,303	-	-5.1
2022. 2/4	90,493	15,474	20.6	194,244	27.3	13,142	28,914	25.9	6,408	14,615	29.3
3/4	85,346	8,034	10.4	279,590	21.6	12,668	41,582	19.5	6,348	20,963	22.8
4/4	93,349	5,569	6.3	372,939	17.4	13,714	55,296	13.3	6,750	27,713	17.8
2023. 1/4	88,952	-14,799	-14.3	88,952	-14.3	12,904	12,904	-18.2	6,552	6,552	-20.2
2/4	83,209	-7,284	-8.0	172,161	-11.4	12,304	25,208	-12.8	6,190	12,742	-12.8
3/4	86,957	1,611	1.9	259,118	-7.3	12,632	37,840	-9.0	6,774	19,516	-6.9
4/4	93,393	44	0.0	352,511	-5.5	13,606	51,446	-7.0	6,787	26,303	-5.1
2024p.1/4	93,626	4,650	5.2	93,626	5.2	13,782	13,782	6.8	6,869	6,869	4.9
2/4	84,147	912	1.1	177,773	3.2	12,531	26,312	4.4	6,268	13,136	3.1
2022. 5월	28,902	3,335	13.0	169,334	32.1	4,184	25,286	30.9	2,143	12,812	34.0
6월	24,910	529	2.2	194,244	27.3	3,628	28,914	25.9	1,803	14,615	29.3
7월	26,073	341	1.3	220,317	23.6	3,950	32,864	22.1	1,991	16,606	25.6
8월	30,040	4,122	15.9	250,357	22.6	4,441	37,305	20.8	2,232	18,838	24.1
9월	29,233	3,571	13.9	279,590	21.6	4,277	41,582	19.5	2,125	20,963	22.8
10월	29,790	2,040	7.4	309,380	20.1	4,444	46,026	18.2	2,109	23,072	20.8
11월	30,156	1,790	6.3	339,536	18.7	4,414	50,440	16.1	2,116	25,188	18.6
12월	33,403	1,739	5.5	372,939	17.4	4,856	55,296	13.3	2,525	27,713	17.8
2023. 1월	32,658	2,816	9.4	32,658	9.4	4,734	4,734	0.8	2,415	2,415	9.0
2월	27,350	-1,943	-6.6	60,008	1.5	4,007	8,741	-5.2	1,963	4,378	-4.2
3월	28,944	-15,672	-35.1	88,952	-14.3	4,163	12,904	-18.2	2,174	6,552	-20.2
4월	27,539	-9,142	-24.9	116,491	-17.0	3,959	16,863	-20.1	1,995	8,547	-19.9
5월	28,876	-26	-0.1	145,367	-14.2	4,318	21,181	-16.2	2,098	10,645	-16.9
6월	26,794	1,884	7.6	172,161	-11.4	4,027	25,208	-12.8	2,097	12,742	-12.8
7월	28,141	2,068	7.9	200,302	-9.1	4,054	29,262	-11.0	2,256	14,998	-9.7
8월	30,523	483	1.6	230,825	-7.8	4,402	33,664	-9.8	2,461	17,459	-7.3
9월	28,293	-940	-3.2	259,118	-7.3	4,176	37,840	-9.0	2,057	19,516	-6.9
10월	30,793	1,003	3.4	289,911	-6.3	4,572	42,412	-7.9	2,180	21,696	-6.0
11월	30,364	208	0.7	320,275	-5.7	4,484	46,896	-7.0	2,167	23,863	-5.3
12월	32,236	-1,167	-3.5	352,511	-5.5	4,550	51,446	-7.0	2,440	26,303	-5.1
2024p.1월	32,490	-168	-0.5	32,490	-0.5	4,705	4,705	-0.6	2,388	2,388	-1.1
2월	29,977	2,627	9.6	62,467	4.1	4,462	9,168	4.9	2,148	4,537	3.6
3월	31,160	2,216	7.7	93,626	5.3	4,614	13,782	6.8	2,332	6,869	4.8
4월	28,659	1,120	4.1	122,285	5.0	4,315	18,096	7.3	2,137	9,006	5.4
5월	28,546	-330	-1.1	150,830	3.8	4,216	22,313	5.3	2,141	11,147	4.7
6월	26,942	148	0.6	177,773	3.3	3,999	26,312	4.4	1,990	13,136	3.1
7월	28,240	99	0.4	206,013	2.9	4,220	30,532	4.3	2,180	15,317	2.1
8월	32,244	1,721	5.6	238,257	3.2	4,733	35,265	4.8	2,442	17,758	1.7

- 사망 -

(단위: 명, %)

	대 구			인 천			광 주		
	사망자 수	누계	전년 누계비	사망자 수	누계	전년 누계비	사망자 수	누계	전년 누계비
2018년	14,070	-	3.2	15,316	-	7.2	7,781	-	2.9
2019년	13,752	-	-2.3	15,131	-	-1.2	7,635	-	-1.9
2020년	14,460	-	5.1	15,689	-	3.7	7,785	-	2.0
2021년	14,560	-	0.7	16,493	-	5.1	7,981	-	2.5
2022년	17,592	-	20.8	18,957	-	14.9	9,350	-	17.2
2023년	16,556	-	-5.9	18,242	-	-3.8	8,866	-	-5.2
2022. 2/4	4,239	9,254	32.6	4,699	10,031	26.2	2,256	4,930	28.4
3/4	4,022	13,276	25.4	4,264	14,295	19.5	2,053	6,983	20.0
4/4	4,316	17,592	20.8	4,662	18,957	14.9	2,367	9,350	17.2
2023. 1/4	4,143	4,143	-17.4	4,559	4,559	-14.5	2,182	2,182	-18.4
2/4	3,812	7,955	-14.0	4,358	8,917	-11.1	2,100	4,282	-13.1
3/4	4,141	12,096	-8.9	4,458	13,375	-6.4	2,239	6,521	-6.6
4/4	4,460	16,556	-5.9	4,867	18,242	-3.8	2,345	8,866	-5.2
2024p.1/4	4,407	4,407	6.5	5,012	5,012	9.9	2,417	2,417	10.8
2/4	3,900	8,307	4.5	4,297	9,309	4.4	2,044	4,461	4.2
2022. 5월	1,340	8,094	37.5	1,536	8,743	31.4	715	4,294	33.5
6월	1,160	9,254	32.6	1,288	10,031	26.2	636	4,930	28.4
7월	1,208	10,462	28.1	1,335	11,366	21.8	628	5,558	23.0
8월	1,399	11,861	26.4	1,491	12,857	20.8	705	6,263	21.1
9월	1,415	13,276	25.4	1,438	14,295	19.5	720	6,983	20.0
10월	1,376	14,652	23.1	1,473	15,768	17.8	742	7,725	18.1
11월	1,384	16,036	21.3	1,510	17,278	16.7	764	8,489	17.1
12월	1,556	17,592	20.8	1,679	18,957	14.9	861	9,350	17.2
2023. 1월	1,527	1,527	12.5	1,701	1,701	11.4	783	783	3.0
2월	1,265	2,792	3.9	1,408	3,109	3.3	659	1,442	-4.9
3월	1,351	4,143	-17.4	1,450	4,559	-14.5	740	2,182	-18.4
4월	1,232	5,375	-20.4	1,477	6,036	-16.2	675	2,857	-20.2
5월	1,354	6,729	-16.9	1,529	7,565	-13.5	757	3,614	-15.8
6월	1,226	7,955	-14.0	1,352	8,917	-11.1	668	4,282	-13.1
7월	1,301	9,256	-11.5	1,444	10,361	-8.8	706	4,988	-10.3
8월	1,483	10,739	-9.5	1,525	11,886	-7.6	773	5,761	-8.0
9월	1,357	12,096	-8.9	1,489	13,375	-6.4	760	6,521	-6.6
10월	1,353	13,449	-8.2	1,638	15,013	-4.8	814	7,335	-5.0
11월	1,465	14,914	-7.0	1,547	16,560	-4.2	723	8,058	-5.1
12월	1,642	16,556	-5.9	1,682	18,242	-3.8	808	8,866	-5.2
2024p.1월	1,546	1,546	1.3	1,749	1,749	2.8	843	843	7.7
2월	1,401	2,948	5.6	1,630	3,378	8.7	790	1,633	13.2
3월	1,459	4,407	6.4	1,634	5,012	9.9	784	2,417	10.8
4월	1,323	5,729	6.6	1,397	6,410	6.2	686	3,103	8.6
5월	1,304	7,034	4.5	1,495	7,905	4.5	722	3,824	5.8
6월	1,273	8,307	4.4	1,405	9,309	4.4	637	4,461	4.2
7월	1,269	9,576	3.5	1,442	10,751	3.8	716	5,177	3.8
8월	1,505	11,081	3.2	1,672	12,423	4.5	834	6,010	4.3

- 사망 -

(단위: 명, %)

	대 전			울 산			세 중		
	사망자 수	누계	전년 누계비	사망자 수	누계	전년 누계비	사망자 수	누계	전년 누계비
2018년	7,403	-	5.3	5,349	-	9.5	1,259	-	8.6
2019년	7,502	-	1.3	5,268	-	-1.5	1,221	-	-3.0
2020년	7,572	-	0.9	5,302	-	0.6	1,317	-	7.9
2021년	7,889	-	4.2	5,493	-	3.6	1,354	-	2.8
2022년	9,302	-	17.9	6,369	-	15.9	1,678	-	23.9
2023년	8,677	-	-6.7	6,076	-	-4.6	1,595	-	-4.9
2022. 2/4	2,210	4,791	27.4	1,581	3,358	23.8	383	847	32.8
3/4	2,090	6,881	20.6	1,409	4,767	17.4	399	1,246	29.9
4/4	2,421	9,302	17.9	1,602	6,369	15.9	432	1,678	23.9
2023. 1/4	2,198	2,198	-14.8	1,520	1,520	-14.5	409	409	-11.9
2/4	2,023	4,221	-11.9	1,445	2,965	-11.7	354	763	-9.9
3/4	2,170	6,391	-7.1	1,522	4,487	-5.9	406	1,169	-6.2
4/4	2,286	8,677	-6.7	1,589	6,076	-4.6	426	1,595	-4.9
2024p.1/4	2,404	2,404	9.2	1,631	1,631	7.3	409	409	0.2
2/4	2,027	4,431	4.8	1,469	3,100	4.6	353	762	0.0
2022. 5월	718	4,187	33.7	496	2,921	28.7	109	739	35.6
6월	604	4,791	27.4	437	3,358	23.8	108	847	32.8
7월	646	5,437	24.2	410	3,768	19.3	133	980	31.5
8월	729	6,166	20.9	532	4,300	18.5	136	1,116	29.8
9월	715	6,881	20.6	467	4,767	17.4	130	1,246	29.9
10월	773	7,654	20.1	510	5,277	16.2	148	1,394	27.9
11월	770	8,424	19.4	526	5,803	16.2	126	1,520	24.1
12월	878	9,302	17.9	566	6,369	15.9	158	1,678	23.9
2023. 1월	847	847	9.4	555	555	9.9	166	166	25.8
2월	648	1,495	0.2	471	1,026	4.1	111	277	7.4
3월	703	2,198	-14.8	494	1,520	-14.5	132	409	-11.9
4월	711	2,909	-16.1	501	2,021	-16.7	118	527	-16.3
5월	704	3,613	-13.7	461	2,482	-15.0	121	648	-12.3
6월	608	4,221	-11.9	483	2,965	-11.7	115	763	-9.9
7월	663	4,884	-10.2	512	3,477	-7.7	132	895	-8.7
8월	774	5,658	-8.2	555	4,032	-6.2	147	1,042	-6.6
9월	733	6,391	-7.1	455	4,487	-5.9	127	1,169	-6.2
10월	768	7,159	-6.5	562	5,049	-4.3	144	1,313	-5.8
11월	753	7,912	-6.1	467	5,516	-4.9	136	1,449	-4.7
12월	765	8,677	-6.7	560	6,076	-4.6	146	1,595	-4.9
2024p.1월	809	809	-4.4	610	610	9.9	135	135	-18.5
2월	792	1,602	7.1	510	1,120	9.2	126	261	-5.7
3월	803	2,404	9.4	511	1,631	7.3	148	409	0.0
4월	686	3,091	6.2	506	2,137	5.7	126	535	1.5
5월	676	3,766	4.2	488	2,625	5.8	110	645	-0.5
6월	665	4,431	5.0	475	3,100	4.6	117	762	-0.1
7월	679	5,110	4.6	460	3,560	2.4	155	918	2.6
8월	818	5,928	4.8	627	4,187	3.8	128	1,045	0.3

- 사망 -

(단위: 명, %)

	경 기			강 원			충 북		
	사망자 수	누계	전년 누계비	사망자 수	누계	전년 누계비	사망자 수	누계	전년 누계비
2018년	60,050	-	5.6	11,976	-	3.7	11,334	-	2.1
2019년	60,568	-	0.9	11,906	-	-0.6	11,363	-	0.3
2020년	62,794	-	3.7	12,182	-	2.3	11,594	-	2.0
2021년	67,399	-	7.3	12,749	-	4.7	11,941	-	3.0
2022년	79,010	-	17.2	15,086	-	18.3	14,108	-	18.1
2023년	74,949	-	-5.1	14,224	-	-5.7	13,463	-	-4.6
2022. 2/4	19,118	40,841	26.2	3,724	7,794	26.7	3,428	7,236	22.3
3/4	18,176	59,017	21.3	3,533	11,327	22.1	3,215	10,451	19.7
4/4	19,993	79,010	17.2	3,759	15,086	18.3	3,657	14,108	18.1
2023. 1/4	18,763	18,763	-13.6	3,566	3,566	-12.4	3,459	3,459	-9.2
2/4	17,797	36,560	-10.5	3,345	6,911	-11.3	3,190	6,649	-8.1
3/4	18,446	55,006	-6.8	3,454	10,365	-8.5	3,295	9,944	-4.9
4/4	19,943	74,949	-5.1	3,859	14,224	-5.7	3,519	13,463	-4.6
2024p.1/4	19,974	19,974	6.4	3,741	3,741	4.9	3,471	3,471	0.3
2/4	18,048	38,022	4.0	3,371	7,112	2.9	3,273	6,743	1.3
2022. 5월	6,212	35,610	31.1	1,200	6,770	31.2	1,127	6,290	26.6
6월	5,231	40,841	26.2	1,024	7,794	26.7	946	7,236	22.3
7월	5,530	46,371	22.3	1,005	8,799	22.9	956	8,192	19.8
8월	6,470	52,841	22.1	1,270	10,069	22.7	1,159	9,351	19.9
9월	6,176	59,017	21.3	1,258	11,327	22.1	1,100	10,451	19.7
10월	6,419	65,436	20.1	1,152	12,479	19.5	1,165	11,616	18.9
11월	6,440	71,876	18.8	1,243	13,722	18.8	1,194	12,810	18.4
12월	7,134	79,010	17.2	1,364	15,086	18.3	1,298	14,108	18.1
2023. 1월	6,881	6,881	7.4	1,291	1,291	7.9	1,272	1,272	17.3
2월	5,818	12,699	1.3	1,138	2,429	3.8	1,028	2,300	5.3
3월	6,064	18,763	-13.6	1,137	3,566	-12.4	1,159	3,459	-9.2
4월	5,963	24,726	-15.9	1,103	4,669	-16.2	1,026	4,485	-13.1
5월	6,156	30,882	-13.3	1,156	5,825	-14.0	1,107	5,592	-11.1
6월	5,678	36,560	-10.5	1,086	6,911	-11.3	1,057	6,649	-8.1
7월	6,043	42,603	-8.1	1,110	8,021	-8.8	1,126	7,775	-5.1
8월	6,350	48,953	-7.4	1,192	9,213	-8.5	1,098	8,873	-5.1
9월	6,053	55,006	-6.8	1,152	10,365	-8.5	1,071	9,944	-4.9
10월	6,500	61,506	-6.0	1,315	11,680	-6.4	1,141	11,085	-4.6
11월	6,574	68,080	-5.3	1,187	12,867	-6.2	1,210	12,295	-4.0
12월	6,869	74,949	-5.1	1,357	14,224	-5.7	1,168	13,463	-4.6
2024p.1월	6,872	6,872	-0.1	1,299	1,299	0.6	1,163	1,163	-8.5
2월	6,482	13,354	5.2	1,216	2,515	3.5	1,135	2,299	-0.1
3월	6,620	19,974	6.5	1,226	3,741	4.9	1,172	3,471	0.3
4월	6,155	26,129	5.7	1,134	4,875	4.4	1,132	4,603	2.6
5월	6,037	32,166	4.2	1,181	6,056	4.0	1,116	5,719	2.3
6월	5,856	38,022	4.0	1,056	7,112	2.9	1,024	6,743	1.4
7월	5,933	43,955	3.2	1,173	8,285	3.3	1,027	7,770	-0.1
8월	6,779	50,734	3.6	1,255	9,540	3.6	1,204	8,974	1.1

- 사망 -

(단위: 명, %)

	총 남			전 북			전 남		
	사망자 수	누계	전년 누계비	사망자 수	누계	전년 누계비	사망자 수	누계	전년 누계비
2018년	15,802	-	3.1	14,552	-	1.8	17,219	-	2.2
2019년	15,596	-	-1.3	14,525	-	-0.2	16,787	-	-2.5
2020년	16,022	-	2.7	14,691	-	1.1	17,436	-	3.9
2021년	16,326	-	1.9	15,049	-	2.4	17,568	-	0.8
2022년	19,719	-	20.8	17,852	-	18.6	20,876	-	18.8
2023년	18,781	-	-4.8	17,201	-	-3.6	19,786	-	-5.2
2022. 2/4	4,925	10,130	29.6	4,380	9,296	25.6	5,072	10,804	26.1
3/4	4,628	14,758	25.9	4,024	13,320	21.3	4,866	15,670	22.3
4/4	4,961	19,719	20.8	4,532	17,852	18.6	5,206	20,876	18.8
2023. 1/4	4,719	4,719	-9.3	4,395	4,395	-10.6	5,110	5,110	-10.9
2/4	4,454	9,173	-9.4	4,044	8,439	-9.2	4,593	9,703	-10.2
3/4	4,576	13,749	-6.8	4,220	12,659	-5.0	4,926	14,629	-6.6
4/4	5,032	18,781	-4.8	4,542	17,201	-3.6	5,157	19,786	-5.2
2024p.1/4	4,908	4,908	3.9	4,482	4,482	1.9	5,287	5,287	3.4
2/4	4,546	9,454	3.0	3,901	8,384	-0.7	4,831	10,118	4.2
2022. 5월	1,478	8,758	34.2	1,375	8,080	29.9	1,616	9,431	31.7
6월	1,372	10,130	29.6	1,216	9,296	25.6	1,373	10,804	26.1
7월	1,437	11,567	26.6	1,205	10,501	22.7	1,481	12,285	23.7
8월	1,611	13,178	26.4	1,411	11,912	21.9	1,675	13,960	22.6
9월	1,580	14,758	25.9	1,408	13,320	21.3	1,710	15,670	22.3
10월	1,566	16,324	23.8	1,412	14,732	19.5	1,693	17,363	20.6
11월	1,652	17,976	22.5	1,532	16,264	19.3	1,697	19,060	19.5
12월	1,743	19,719	20.8	1,588	17,852	18.6	1,816	20,876	18.8
2023. 1월	1,760	1,760	16.7	1,599	1,599	17.7	1,814	1,814	10.3
2월	1,428	3,188	7.7	1,397	2,996	9.7	1,604	3,418	3.9
3월	1,531	4,719	-9.3	1,399	4,395	-10.6	1,692	5,110	-10.9
4월	1,476	6,195	-14.9	1,368	5,763	-14.0	1,531	6,641	-15.0
5월	1,574	7,769	-11.3	1,404	7,167	-11.3	1,584	8,225	-12.8
6월	1,404	9,173	-9.4	1,272	8,439	-9.2	1,478	9,703	-10.2
7월	1,445	10,618	-8.2	1,313	9,752	-7.1	1,621	11,324	-7.8
8월	1,633	12,251	-7.0	1,503	11,255	-5.5	1,739	13,063	-6.4
9월	1,498	13,749	-6.8	1,404	12,659	-5.0	1,566	14,629	-6.6
10월	1,721	15,470	-5.2	1,487	14,146	-4.0	1,717	16,346	-5.9
11월	1,621	17,091	-4.9	1,544	15,690	-3.5	1,690	18,036	-5.4
12월	1,690	18,781	-4.8	1,511	17,201	-3.6	1,750	19,786	-5.2
2024p.1월	1,737	1,737	-1.3	1,591	1,591	-0.5	1,845	1,845	1.7
2월	1,512	3,249	1.9	1,379	2,970	-0.9	1,694	3,539	3.5
3월	1,660	4,908	4.0	1,512	4,482	2.0	1,748	5,287	3.5
4월	1,561	6,470	4.4	1,339	5,821	1.0	1,624	6,911	4.1
5월	1,553	8,023	3.3	1,338	7,159	-0.1	1,661	8,571	4.2
6월	1,432	9,454	3.1	1,224	8,384	-0.7	1,547	10,118	4.3
7월	1,494	10,948	3.1	1,344	9,728	-0.2	1,556	11,674	3.1
8월	1,626	12,574	2.6	1,529	11,257	0.0	1,835	13,509	3.4

- 사망 -

(단위: 명, %)

	경 북			경 남			제 주		
	사망자 수	누계	전년 누계비	사망자 수	누계	전년 누계비	사망자 수	누계	전년 누계비
2018년	22,289	-	4.8	22,719	-	5.0	3,912	-	4.7
2019년	21,703	-	-2.6	22,105	-	-2.7	3,959	-	1.2
2020년	22,799	-	5.0	22,881	-	3.5	3,952	-	-0.2
2021년	22,928	-	0.6	23,392	-	2.2	4,229	-	7.0
2022년	27,840	-	21.4	27,385	-	17.1	4,806	-	13.6
2023년	25,283	-	-9.2	26,386	-	-3.6	4,677	-	-2.7
2022. 2/4	6,891	14,478	32.1	6,847	14,416	28.5	1,190	2,509	23.0
3/4	6,425	20,903	25.6	6,104	20,520	20.5	1,122	3,631	17.2
4/4	6,937	27,840	21.4	6,865	27,385	17.1	1,175	4,806	13.6
2023. 1/4	6,380	6,380	-15.9	6,923	6,923	-8.5	1,170	1,170	-11.3
2/4	6,006	12,386	-14.4	6,079	13,002	-9.8	1,115	2,285	-8.9
3/4	6,135	18,521	-11.4	6,403	19,405	-5.4	1,160	3,445	-5.1
4/4	6,762	25,283	-9.2	6,981	26,386	-3.6	1,232	4,677	-2.7
2024p.1/4	6,618	6,618	3.7	6,901	6,901	-0.3	1,313	1,313	12.1
2/4	5,845	12,463	0.6	6,297	13,198	1.5	1,146	2,459	7.7
2022. 5월	2,168	12,595	36.4	2,117	12,551	32.8	368	2,173	25.1
6월	1,883	14,478	32.1	1,865	14,416	28.5	336	2,509	23.0
7월	1,925	16,403	27.9	1,867	16,283	23.8	366	2,875	21.8
8월	2,314	18,717	27.2	2,085	18,368	21.6	380	3,255	19.8
9월	2,186	20,903	25.6	2,152	20,520	20.5	376	3,631	17.2
10월	2,198	23,101	24.0	2,212	22,732	19.2	398	4,029	16.0
11월	2,295	25,396	23.0	2,122	24,854	17.4	371	4,400	14.5
12월	2,444	27,840	21.4	2,531	27,385	17.1	406	4,806	13.6
2023. 1월	2,321	2,321	8.4	2,551	2,551	19.1	441	441	12.8
2월	1,927	4,248	-1.5	2,119	4,670	9.5	359	800	2.6
3월	2,132	6,380	-15.9	2,253	6,923	-8.5	370	1,170	-11.3
4월	2,003	8,383	-19.6	2,044	8,967	-14.1	357	1,527	-15.4
5월	2,043	10,426	-17.2	2,118	11,085	-11.7	392	1,919	-11.7
6월	1,960	12,386	-14.4	1,917	13,002	-9.8	366	2,285	-8.9
7월	1,953	14,339	-12.6	2,084	15,086	-7.4	378	2,663	-7.4
8월	2,128	16,467	-12.0	2,333	17,419	-5.2	427	3,090	-5.1
9월	2,054	18,521	-11.4	1,986	19,405	-5.4	355	3,445	-5.1
10월	2,186	20,707	-10.4	2,292	21,697	-4.6	403	3,848	-4.5
11월	2,156	22,863	-10.0	2,248	23,945	-3.7	392	4,240	-3.6
12월	2,420	25,283	-9.2	2,441	26,386	-3.6	437	4,677	-2.7
2024p.1월	2,355	2,355	1.5	2,393	2,393	-6.2	448	448	1.6
2월	2,122	4,477	5.4	2,164	4,558	-2.4	412	860	7.5
3월	2,141	6,618	3.7	2,344	6,901	-0.3	453	1,313	12.2
4월	2,028	8,647	3.1	2,115	9,016	0.5	395	1,707	11.8
5월	1,957	10,603	1.7	2,135	11,151	0.6	416	2,123	10.6
6월	1,860	12,463	0.6	2,048	13,198	1.5	336	2,459	7.6
7월	1,973	14,437	0.7	2,180	15,379	1.9	440	2,899	8.8
8월	2,318	16,755	1.7	2,533	17,911	2.8	407	3,305	7.0

4. 혼인

(단위: 건, %)

	전 국					서 울			부 산		
	혼인 건수	전년 동월차	전년 동월비	누계	전년 누계비	혼인 건수	누계	전년 누계비	혼인 건수	누계	전년 누계비
2018년	257,622	-6,833	-	-	-2.6	52,005	-	-3.3	14,781	-	-5.7
2019년	239,159	-18,463	-	-	-7.2	48,261	-	-7.2	13,780	-	-6.8
2020년	213,502	-25,657	-	-	-10.7	44,746	-	-7.3	12,128	-	-12.0
2021년	192,507	-20,995	-	-	-9.8	37,012	-	-17.3	11,081	-	-8.6
2022년	191,690	-817	-	-	-0.4	35,752	-	-3.4	10,618	-	-4.2
2023년	193,657	1,967			1.0	36,324		1.6	10,303		-3.0
2022. 2/4	47,733	-516	-1.1	93,107	-3.3	8,733	17,192	-7.8	2,883	5,422	-4.0
3/4	45,413	1,221	2.8	138,520	-1.4	8,556	25,748	-5.7	2,405	7,827	-2.2
4/4	53,170	1,118	2.1	191,690	-0.4	10,004	35,752	-3.4	2,791	10,618	-4.2
2023. 1/4	53,958	8,584	18.9	53,958	18.9	10,299	10,299	21.8	2,883	2,883	13.5
2/4	47,737	4	0.0	101,695	9.2	9,007	19,306	12.3	2,567	5,450	0.5
3/4	41,703	-3,710	-8.2	143,398	3.5	7,971	27,277	5.9	2,205	7,655	-2.2
4/4	50,259	-2,911	-5.5	193,657	1.0	9,047	36,324	1.6	2,648	10,303	-3.0
2024p.1/4	54,155	197	0.4	54,155	0.4	9,961	9,961	-3.3	2,892	2,892	0.3
2/4	55,910	8,173	17.1	110,065	8.2	10,702	20,663	7.0	2,798	5,690	4.4
2022. 5월	17,041	888	5.5	78,210	-2.3	3,259	14,562	-6.7	1,025	4,500	-3.6
6월	14,897	-1,338	-8.2	93,107	-3.3	2,630	17,192	-7.8	922	5,422	-4.0
7월	14,947	-792	-5.0	108,054	-3.5	2,829	20,021	-7.9	776	6,198	-3.2
8월	15,718	998	6.8	123,772	-2.3	2,902	22,923	-6.8	830	7,028	-2.8
9월	14,748	1,015	7.4	138,520	-1.4	2,825	25,748	-5.7	799	7,827	-2.2
10월	15,832	629	4.1	154,352	-0.8	2,823	28,571	-5.2	834	8,661	-2.2
11월	17,455	367	2.1	171,807	-0.5	3,319	31,890	-4.1	888	9,549	-3.4
12월	19,883	122	0.6	191,690	-0.4	3,862	35,752	-3.4	1,069	10,618	-4.2
2023. 1월	17,923	3,170	21.5	17,923	21.5	3,392	3,392	25.3	955	955	12.0
2월	17,845	2,540	16.6	35,768	19.0	3,418	6,810	19.8	978	1,933	14.3
3월	18,190	2,874	18.8	53,958	18.9	3,489	10,299	21.8	950	2,883	13.5
4월	14,474	-1,321	-8.4	68,432	11.9	2,660	12,959	14.7	798	3,681	5.9
5월	17,211	170	1.0	85,643	9.5	3,261	16,220	11.4	920	4,601	2.2
6월	16,052	1,155	7.8	101,695	9.2	3,086	19,306	12.3	849	5,450	0.5
7월	14,153	-794	-5.3	115,848	7.2	2,770	22,076	10.3	737	6,187	-0.2
8월	14,610	-1,108	-7.0	130,458	5.4	2,739	24,815	8.3	776	6,963	-0.9
9월	12,940	-1,808	-12.3	143,398	3.5	2,462	27,277	5.9	692	7,655	-2.2
10월	15,983	151	1.0	159,381	3.3	2,914	30,191	5.7	871	8,526	-1.6
11월	16,694	-761	-4.4	176,075	2.5	2,931	33,122	3.9	884	9,410	-1.5
12월	17,582	-2,301	-11.6	193,657	1.0	3,202	36,324	1.6	893	10,303	-3.0
2024p.1월	20,008	2,085	11.6	20,008	11.6	3,545	3,545	4.5	1,137	1,137	19.1
2월	16,949	-896	-5.0	36,957	3.3	3,237	6,782	-0.4	883	2,020	4.5
3월	17,198	-992	-5.5	54,155	0.4	3,179	9,961	-3.3	872	2,892	0.3
4월	18,039	3,565	24.6	72,194	5.5	3,401	13,362	3.1	869	3,761	2.2
5월	20,923	3,712	21.6	93,117	8.7	4,123	17,485	7.8	1,073	4,834	5.1
6월	16,948	896	5.6	110,065	8.2	3,178	20,663	7.0	856	5,690	4.4
7월	18,811	4,658	32.9	128,876	11.2	3,709	24,372	10.4	988	6,678	7.9
8월	17,527	2,917	20.0	146,403	12.2	3,516	27,888	12.4	941	7,619	9.4

(단위: 건, %)

	대 구			인 천			광 주		
	혼인 건수	누계	전년 누계비	혼인 건수	누계	전년 누계비	혼인 건수	누계	전년 누계비
2018년	10,967	-	-3.7	14,850	-	-2.5	6,632	-	-7.1
2019년	9,880	-	-9.9	13,401	-	-9.8	6,297	-	-5.1
2020년	8,340	-	-15.6	11,574	-	-13.6	5,560	-	-11.7
2021년	7,287	-	-12.6	10,881	-	-6.0	4,901	-	-11.9
2022년	7,497	-	2.9	10,849	-	-0.3	4,902	-	0.0
2023년	8,150		8.7	11,621		7.1	5,169		5.4
2022. 2/4	1,879	3,647	-4.4	2,660	5,176	-5.5	1,251	2,425	-2.5
3/4	1,721	5,368	0.1	2,671	7,847	-2.9	1,169	3,594	-1.2
4/4	2,129	7,497	2.9	3,002	10,849	-0.3	1,308	4,902	0.0
2023. 1/4	2,128	2,128	20.4	3,233	3,233	28.5	1,526	1,526	30.0
2/4	1,967	4,095	12.3	2,815	6,048	16.8	1,299	2,825	16.5
3/4	1,821	5,916	10.2	2,549	8,597	9.6	1,039	3,864	7.5
4/4	2,234	8,150	8.7	3,024	11,621	7.1	1,305	5,169	5.4
2024p.1/4	2,410	2,410	13.3	3,241	3,241	0.2	1,444	1,444	-5.4
2/4	2,376	4,786	16.9	3,311	6,552	8.3	1,419	2,863	1.3
2022. 5월	642	3,044	-4.0	935	4,339	-3.3	426	2,012	-2.9
6월	603	3,647	-4.4	837	5,176	-5.5	413	2,425	-2.5
7월	601	4,248	-2.5	917	6,093	-6.4	380	2,805	-2.0
8월	614	4,862	-0.4	915	7,008	-4.3	432	3,237	-1.6
9월	506	5,368	0.1	839	7,847	-2.9	357	3,594	-1.2
10월	630	5,998	1.6	865	8,712	-2.4	358	3,952	-0.7
11월	719	6,717	3.0	998	9,710	-0.9	477	4,429	0.2
12월	780	7,497	2.9	1,139	10,849	-0.3	473	4,902	0.0
2023. 1월	687	687	14.1	1,071	1,071	30.6	497	497	35.1
2월	741	1,428	21.2	1,077	2,148	32.6	540	1,037	29.8
3월	700	2,128	20.4	1,085	3,233	28.5	489	1,526	30.0
4월	591	2,719	13.2	843	4,076	19.7	410	1,936	22.1
5월	701	3,420	12.4	1,032	5,108	17.7	457	2,393	18.9
6월	675	4,095	12.3	940	6,048	16.8	432	2,825	16.5
7월	626	4,721	11.1	835	6,883	13.0	351	3,176	13.2
8월	649	5,370	10.4	908	7,791	11.2	380	3,556	9.9
9월	546	5,916	10.2	806	8,597	9.6	308	3,864	7.5
10월	689	6,605	10.1	952	9,549	9.6	436	4,300	8.8
11월	765	7,370	9.7	964	10,513	8.3	420	4,720	6.6
12월	780	8,150	8.7	1,108	11,621	7.1	449	5,169	5.4
2024p.1월	886	886	29.0	1,200	1,200	12.0	563	563	13.3
2월	761	1,647	15.3	1,003	2,203	2.6	449	1,012	-2.4
3월	763	2,410	13.3	1,038	3,241	0.2	432	1,444	-5.4
4월	813	3,223	18.5	1,055	4,296	5.4	448	1,892	-2.3
5월	869	4,092	19.6	1,233	5,529	8.2	512	2,404	0.5
6월	694	4,786	16.9	1,023	6,552	8.3	459	2,863	1.3
7월	777	5,563	17.8	1,120	7,672	11.5	500	3,363	5.9
8월	697	6,260	16.6	1,069	8,741	12.2	444	3,807	7.1

- 혼인 -

(단위: 건, %)

	대 전			울 산			세 중		
	혼인 건수	누계	전년 누계비	혼인 건수	누계	전년 누계비	혼인 건수	누계	전년 누계비
2018년	7,377	-	-4.2	5,894	-	-6.9	2,038	-	17.9
2019년	6,602	-	-10.5	5,442	-	-7.7	2,039	-	0.0
2020년	5,976	-	-9.5	4,737	-	-13.0	1,854	-	-9.1
2021년	5,419	-	-9.3	4,077	-	-13.9	1,627	-	-12.2
2022년	5,662	-	4.5	4,013	-	-1.6	1,664	-	2.3
2023년	5,212		-7.9	4,274		6.5	1,705		2.5
2022. 2/4	1,394	2,804	2.2	999	2,021	-3.5	401	825	-0.7
3/4	1,283	4,087	4.5	880	2,901	-1.8	369	1,194	-1.8
4/4	1,575	5,662	4.5	1,112	4,013	-1.6	470	1,664	2.3
2023. 1/4	1,559	1,559	10.6	1,179	1,179	15.4	499	499	17.7
2/4	1,266	2,825	0.7	1,019	2,198	8.8	435	934	13.2
3/4	1,105	3,930	-3.8	895	3,093	6.6	350	1,284	7.5
4/4	1,282	5,212	-7.9	1,181	4,274	6.5	421	1,705	2.5
2024p.1/4	1,568	1,568	0.6	1,176	1,176	-0.3	469	469	-6.0
2/4	1,687	3,255	15.2	1,283	2,459	11.9	433	902	-3.4
2022. 5월	501	2,400	5.4	339	1,705	-2.4	150	702	1.9
6월	404	2,804	2.2	316	2,021	-3.5	123	825	-0.7
7월	426	3,230	1.6	283	2,304	-3.2	132	957	-2.7
8월	458	3,688	4.1	326	2,630	-1.8	128	1,085	-2.3
9월	399	4,087	4.5	271	2,901	-1.8	109	1,194	-1.8
10월	502	4,589	4.1	307	3,208	-1.7	149	1,343	1.4
11월	546	5,135	5.2	352	3,560	-2.4	138	1,481	0.6
12월	527	5,662	4.5	453	4,013	-1.6	183	1,664	2.3
2023. 1월	529	529	18.1	427	427	19.9	187	187	37.5
2월	510	1,039	9.4	380	807	20.4	163	350	14.0
3월	520	1,559	10.6	372	1,179	15.4	149	499	17.7
4월	381	1,940	2.2	303	1,482	8.5	126	625	13.2
5월	438	2,378	-0.9	378	1,860	9.1	158	783	11.5
6월	447	2,825	0.7	338	2,198	8.8	151	934	13.2
7월	395	3,220	-0.3	339	2,537	10.1	120	1,054	10.1
8월	365	3,585	-2.8	304	2,841	8.0	133	1,187	9.4
9월	345	3,930	-3.8	252	3,093	6.6	97	1,284	7.5
10월	408	4,338	-5.5	373	3,466	8.0	132	1,416	5.4
11월	450	4,788	-6.8	410	3,876	8.9	143	1,559	5.3
12월	424	5,212	-7.9	398	4,274	6.5	146	1,705	2.5
2024p.1월	519	519	-1.9	451	451	5.6	184	184	-1.6
2월	503	1,022	-1.6	354	805	-0.2	134	318	-9.1
3월	546	1,568	0.6	371	1,176	-0.3	151	469	-6.0
4월	549	2,117	9.1	407	1,583	6.8	136	605	-3.2
5월	669	2,786	17.2	487	2,070	11.3	157	762	-2.7
6월	469	3,255	15.2	389	2,459	11.9	140	902	-3.4
7월	593	3,848	19.5	380	2,839	11.9	143	1,045	-0.9
8월	499	4,347	21.3	324	3,163	11.3	153	1,198	0.9

(단위: 건, %)

	경 기			강 원			충 북		
	혼인 건수	누계	전년 누계비	혼인 건수	누계	전년 누계비	혼인 건수	누계	전년 누계비
2018년	66,877	-	0.7	6,994	-	-4.1	7,827	-	-2.0
2019년	62,356	-	-6.8	6,762	-	-3.3	7,239	-	-7.5
2020년	57,814	-	-7.3	5,868	-	-13.2	6,682	-	-7.7
2021년	54,658	-	-5.5	5,622	-	-4.2	5,882	-	-12.0
2022년	54,178	-	-0.9	5,572	-	-0.9	6,185	-	5.2
2023년	54,221		0.1	5,494		-1.4	6,212		0.4
2022. 2/4	13,210	25,517	-4.8	1,374	2,717	-2.0	1,591	3,078	4.7
3/4	13,238	38,755	-2.5	1,283	4,000	0.2	1,406	4,484	5.4
4/4	15,423	54,178	-0.9	1,572	5,572	-0.9	1,701	6,185	5.2
2023. 1/4	14,878	14,878	20.9	1,469	1,469	9.4	1,724	1,724	15.9
2/4	13,390	28,268	10.8	1,355	2,824	3.9	1,585	3,309	7.5
3/4	11,757	40,025	3.3	1,188	4,012	0.3	1,274	4,583	2.2
4/4	14,196	54,221	0.1	1,482	5,494	-1.4	1,629	6,212	0.4
2024p.1/4	15,045	15,045	1.1	1,542	1,542	5.0	1,695	1,695	-1.7
2/4	15,914	30,959	9.5	1,540	3,082	9.1	1,802	3,497	5.7
2022. 5월	4,689	21,389	-3.4	493	2,293	-0.1	549	2,550	6.0
6월	4,128	25,517	-4.8	424	2,717	-2.0	528	3,078	4.7
7월	4,279	29,796	-5.2	391	3,108	-3.1	437	3,515	2.6
8월	4,552	34,348	-3.9	452	3,560	-0.3	495	4,010	3.9
9월	4,407	38,755	-2.5	440	4,000	0.2	474	4,484	5.4
10월	4,745	43,500	-1.6	516	4,516	0.5	505	4,989	5.1
11월	4,943	48,443	-1.3	523	5,039	-0.5	526	5,515	4.8
12월	5,735	54,178	-0.9	533	5,572	-0.9	670	6,185	5.2
2023. 1월	4,837	4,837	23.0	495	495	10.7	570	570	14.9
2월	4,920	9,757	21.1	478	973	12.2	600	1,170	18.8
3월	5,121	14,878	20.9	496	1,469	9.4	554	1,724	15.9
4월	4,027	18,905	13.2	409	1,878	4.3	509	2,233	11.6
5월	4,902	23,807	11.3	503	2,381	3.8	527	2,760	8.2
6월	4,461	28,268	10.8	443	2,824	3.9	549	3,309	7.5
7월	3,943	32,211	8.1	415	3,239	4.2	385	3,694	5.1
8월	4,067	36,278	5.6	406	3,645	2.4	459	4,153	3.6
9월	3,747	40,025	3.3	367	4,012	0.3	430	4,583	2.2
10월	4,515	44,540	2.4	464	4,476	-0.9	509	5,092	2.1
11월	4,632	49,172	1.5	499	4,975	-1.3	576	5,668	2.8
12월	5,049	54,221	0.1	519	5,494	-1.4	544	6,212	0.4
2024p.1월	5,484	5,484	13.4	612	612	23.6	653	653	14.6
2월	4,694	10,178	4.3	458	1,070	10.0	491	1,144	-2.2
3월	4,867	15,045	1.1	472	1,542	5.0	551	1,695	-1.7
4월	5,126	20,171	6.7	498	2,040	8.6	589	2,284	2.3
5월	5,795	25,966	9.1	564	2,604	9.4	687	2,971	7.6
6월	4,993	30,959	9.5	478	3,082	9.1	526	3,497	5.7
7월	5,324	36,283	12.6	538	3,620	11.8	550	4,047	9.6
8월	5,100	41,383	14.1	444	4,064	11.5	522	4,569	10.0

- 혼인 -

(단위: 건, %)

	총 남			전 북			전 남		
	혼인 건수	누계	전년 누계비	혼인 건수	누계	전년 누계비	혼인 건수	누계	전년 누계비
2018년	10,970	-	0.1	7,219	-	-7.6	7,587	-	-5.7
2019년	9,826	-	-10.4	7,005	-	-3.0	7,413	-	-2.3
2020년	8,493	-	-13.6	6,053	-	-13.6	6,365	-	-14.1
2021년	8,016	-	-5.6	5,325	-	-12.0	6,201	-	-2.6
2022년	8,017	-	0.0	5,394	-	1.3	6,181	-	-0.3
2023년	8,264		3.1	5,483		1.6	6,157		-0.4
2022. 2/4	2,073	3,927	-0.9	1,308	2,538	-2.5	1,495	3,178	-5.4
3/4	1,894	5,821	0.7	1,299	3,837	-0.9	1,444	4,622	-1.2
4/4	2,196	8,017	0.0	1,557	5,394	1.3	1,559	6,181	-0.3
2023. 1/4	2,359	2,359	27.2	1,468	1,468	19.3	1,865	1,865	10.8
2/4	1,946	4,305	9.6	1,347	2,815	10.9	1,519	3,384	6.5
3/4	1,718	6,023	3.5	1,164	3,979	3.7	1,267	4,651	0.6
4/4	2,241	8,264	3.1	1,504	5,483	1.6	1,506	6,157	-0.4
2024p.1/4	2,291	2,291	-2.9	1,582	1,582	7.8	1,891	1,891	1.4
2/4	2,255	4,546	5.6	1,613	3,195	13.5	1,833	3,724	10.0
2022. 5월	764	3,265	-1.0	483	2,127	-2.4	511	2,699	-6.5
6월	662	3,927	-0.9	411	2,538	-2.5	479	3,178	-5.4
7월	674	4,601	0.1	460	2,998	-1.2	480	3,658	-4.1
8월	636	5,237	0.2	412	3,410	-1.6	510	4,168	-3.0
9월	584	5,821	0.7	427	3,837	-0.9	454	4,622	-1.2
10월	597	6,418	0.1	473	4,310	0.3	473	5,095	0.2
11월	760	7,178	0.1	519	4,829	0.9	525	5,620	0.3
12월	839	8,017	0.0	565	5,394	1.3	561	6,181	-0.3
2023. 1월	797	797	33.3	503	503	29.0	633	633	1.4
2월	786	1,583	27.1	466	969	22.3	606	1,239	6.5
3월	776	2,359	27.2	499	1,468	19.3	626	1,865	10.8
4월	603	2,962	18.4	418	1,886	14.7	511	2,376	8.6
5월	694	3,656	12.0	487	2,373	11.6	536	2,912	7.9
6월	649	4,305	9.6	442	2,815	10.9	472	3,384	6.5
7월	568	4,873	5.9	415	3,230	7.7	429	3,813	4.2
8월	592	5,465	4.4	411	3,641	6.8	462	4,275	2.6
9월	558	6,023	3.5	338	3,979	3.7	376	4,651	0.6
10월	717	6,740	5.0	454	4,433	2.9	460	5,111	0.3
11월	761	7,501	4.5	521	4,954	2.6	516	5,627	0.1
12월	763	8,264	3.1	529	5,483	1.6	530	6,157	-0.4
2024p.1월	881	881	10.5	637	637	26.6	701	701	10.7
2월	737	1,618	2.2	475	1,112	14.8	585	1,286	3.8
3월	673	2,291	-2.9	470	1,582	7.8	605	1,891	1.4
4월	748	3,039	2.6	491	2,073	9.9	597	2,488	4.7
5월	833	3,872	5.9	696	2,769	16.7	656	3,144	8.0
6월	674	4,546	5.6	426	3,195	13.5	580	3,724	10.0
7월	772	5,318	9.1	515	3,710	14.9	575	4,299	12.7
8월	718	6,036	10.4	533	4,243	16.5	513	4,812	12.6

(단위: 건, %)

	경 북			경 남			제 주		
	혼인 건수	누계	전년 누계비	혼인 건수	누계	전년 누계비	혼인 건수	누계	전년 누계비
2018년	11,687	-	-4.1	14,996	-	-6.1	3,638	-	-0.4
2019년	10,637	-	-9.0	13,613	-	-9.2	3,358	-	-7.7
2020년	9,046	-	-15.0	11,900	-	-12.6	2,981	-	-11.2
2021년	8,163	-	-9.8	10,531	-	-11.5	2,661	-	-10.7
2022년	8,180	-	0.2	10,504	-	-0.3	2,718	-	2.1
2023년	8,128		-0.6	10,232		-2.6	2,614		-3.8
2022. 2/4	2,058	4,103	0.6	2,699	5,406	3.7	740	1,396	4.3
3/4	1,834	5,937	1.9	2,309	7,715	1.0	620	2,016	4.1
4/4	2,243	8,180	0.2	2,789	10,504	-0.3	702	2,718	2.1
2023. 1/4	2,304	2,304	12.7	2,874	2,874	6.2	734	734	11.9
2/4	1,935	4,239	3.3	2,511	5,385	-0.4	644	1,378	-1.3
3/4	1,708	5,947	0.2	2,240	7,625	-1.2	539	1,917	-4.9
4/4	2,181	8,128	-0.6	2,607	10,232	-2.6	697	2,614	-3.8
2024p.1/4	2,402	2,402	4.3	2,895	2,895	0.7	692	692	-5.7
2/4	2,277	4,679	10.4	2,861	5,756	6.9	684	1,376	-0.1
2022. 5월	730	3,462	0.8	961	4,622	6.9	261	1,164	5.0
6월	641	4,103	0.6	784	5,406	3.7	232	1,396	4.3
7월	568	4,671	-0.6	781	6,187	2.3	194	1,590	2.4
8월	689	5,360	2.2	823	7,010	1.6	216	1,806	3.4
9월	577	5,937	1.9	705	7,715	1.0	210	2,016	4.1
10월	653	6,590	2.7	810	8,525	0.3	229	2,245	5.0
11월	735	7,325	1.6	901	9,426	-0.2	238	2,483	5.2
12월	855	8,180	0.2	1,078	10,504	-0.3	235	2,718	2.1
2023. 1월	817	817	21.8	995	995	14.2	227	227	12.9
2월	713	1,530	11.1	922	1,917	7.9	251	478	15.7
3월	774	2,304	12.7	957	2,874	6.2	256	734	11.9
4월	583	2,887	5.7	754	3,628	-0.9	194	928	2.8
5월	695	3,582	3.5	904	4,532	-1.9	220	1,148	-1.4
6월	657	4,239	3.3	853	5,385	-0.4	230	1,378	-1.3
7월	598	4,837	3.6	741	6,126	-1.0	182	1,560	-1.9
8월	614	5,451	1.7	834	6,960	-0.7	179	1,739	-3.7
9월	496	5,947	0.2	665	7,625	-1.2	178	1,917	-4.9
10월	681	6,628	0.6	828	8,453	-0.8	208	2,125	-5.3
11월	741	7,369	0.6	882	9,335	-1.0	238	2,363	-4.8
12월	759	8,128	-0.6	897	10,232	-2.6	251	2,614	-3.8
2024p.1월	875	875	7.1	1,113	1,113	11.9	238	238	4.8
2월	754	1,629	6.5	917	2,030	5.9	220	458	-4.2
3월	773	2,402	4.3	865	2,895	0.7	234	692	-5.7
4월	749	3,151	9.1	961	3,856	6.3	236	928	0.0
5월	839	3,990	11.4	1,063	4,919	8.5	255	1,183	3.0
6월	689	4,679	10.4	837	5,756	6.9	193	1,376	-0.1
7월	805	5,484	13.4	972	6,728	9.8	186	1,562	0.1
8월	672	6,156	12.9	829	7,557	8.6	205	1,767	1.6

5. 이혼

(단위: 건, %)

	전 국					서 울			부 산		
	이혼 건수	전년 동월차	전년 동월비	누계	전년 누계비	이혼 건수	누계	전년 누계비	이혼 건수	누계	전년 누계비
2018년	108,684	2,652	-	-	2.5	16,940	-	-0.8	6,678	-	0.4
2019년	110,831	2,147	-	-	2.0	16,972	-	0.2	6,787	-	1.6
2020년	106,500	-4,331	-	-	-3.9	16,282	-	-4.1	6,497	-	-4.3
2021년	101,673	-4,827	-	-	-4.5	14,967	-	-8.1	6,248	-	-3.8
2022년	93,232	-8,441	-	-	-8.3	13,174	-	-12.0	5,523	-	-11.6
2023년	92,394	-838			-0.9	12,397		-5.9	5,452		-1.3
2022. 2/4	23,153	-3,072	-11.7	45,525	-11.5	3,406	6,553	-15.5	1,355	2,730	-13.7
3/4	23,922	-1,125	-4.5	69,447	-9.2	3,418	9,971	-12.7	1,395	4,125	-11.5
4/4	23,785	-1,414	-5.6	93,232	-8.3	3,203	13,174	-12.0	1,398	5,523	-11.6
2023. 1/4	22,730	358	1.6	22,730	1.6	3,009	3,009	-4.4	1,330	1,330	-3.3
2/4	23,470	317	1.4	46,200	1.5	3,174	6,183	-5.6	1,371	2,701	-1.1
3/4	23,056	-866	-3.6	69,256	-0.3	3,018	9,201	-7.7	1,402	4,103	-0.5
4/4	23,138	-647	-2.7	92,394	-0.9	3,196	12,397	-5.9	1,349	5,452	-1.3
2024p.1/4	22,744	14	0.1	22,744	0.1	3,110	3,110	3.4	1,323	1,323	-0.5
2/4	22,831	-639	-2.7	45,575	-1.4	3,108	6,218	0.6	1,314	2,637	-2.4
2022. 5월	8,370	-75	-0.9	37,940	-11.1	1,263	5,466	-16.2	426	2,223	-16.5
6월	7,585	-1,156	-13.2	45,525	-11.5	1,087	6,553	-15.5	507	2,730	-13.7
7월	7,534	-772	-9.3	53,059	-11.2	1,075	7,628	-15.5	457	3,187	-13.8
8월	8,226	-150	-1.8	61,285	-10.0	1,216	8,844	-13.2	479	3,666	-12.0
9월	8,162	-203	-2.4	69,447	-9.2	1,127	9,971	-12.7	459	4,125	-11.5
10월	7,466	-238	-3.1	76,913	-8.6	962	10,933	-12.5	403	4,528	-11.4
11월	8,498	-272	-3.1	85,411	-8.1	1,166	12,099	-11.7	529	5,057	-10.7
12월	7,821	-904	-10.4	93,232	-8.3	1,075	13,174	-12.0	466	5,523	-11.6
2023. 1월	7,249	-105	-1.4	7,249	-1.4	945	945	-10.5	425	425	-9.6
2월	7,226	90	1.3	14,475	-0.1	922	1,867	-9.5	450	875	-6.9
3월	8,255	373	4.7	22,730	1.6	1,142	3,009	-4.4	455	1,330	-3.3
4월	7,288	90	1.3	30,018	1.5	987	3,996	-4.9	425	1,755	-2.3
5월	8,393	23	0.3	38,411	1.2	1,186	5,182	-5.2	503	2,258	1.6
6월	7,789	204	2.7	46,200	1.5	1,001	6,183	-5.6	443	2,701	-1.1
7월	7,497	-37	-0.5	53,697	1.2	1,049	7,232	-5.2	484	3,185	-0.1
8월	8,056	-170	-2.1	61,753	0.8	1,012	8,244	-6.8	478	3,663	-0.1
9월	7,503	-659	-8.1	69,256	-0.3	957	9,201	-7.7	440	4,103	-0.5
10월	7,916	450	6.0	77,172	0.3	1,070	10,271	-6.1	457	4,560	0.7
11월	7,923	-575	-6.8	85,095	-0.4	1,156	11,427	-5.6	441	5,001	-1.1
12월	7,299	-522	-6.7	92,394	-0.9	970	12,397	-5.9	451	5,452	-1.3
2024p.1월	7,940	691	9.5	7,940	9.5	1,112	1,112	17.7	440	440	3.5
2월	7,354	128	1.8	15,294	5.7	1,006	2,118	13.4	453	893	2.1
3월	7,450	-805	-9.8	22,744	0.1	992	3,110	3.4	430	1,323	-0.5
4월	7,701	413	5.7	30,445	1.4	1,074	4,184	4.7	444	1,767	0.7
5월	7,923	-470	-5.6	38,368	-0.1	1,063	5,247	1.3	441	2,208	-2.2
6월	7,207	-582	-7.5	45,575	-1.4	971	6,218	0.6	429	2,637	-2.4
7월	7,939	442	5.9	53,514	-0.3	1,070	7,288	0.8	420	3,057	-4.0
8월	7,616	-440	-5.5	61,130	-1.0	913	8,201	-0.5	393	3,450	-5.8

- 이혼 -

(단위: 건, %)

	대 구			인 천			광 주		
	이혼 건수	누계	전년 누계비	이혼 건수	누계	전년 누계비	이혼 건수	누계	전년 누계비
2018년	4,530	-	3.4	7,011	-	0.3	2,887	-	7.2
2019년	4,655	-	2.8	7,176	-	2.4	2,915	-	1.0
2020년	4,345	-	-6.7	6,931	-	-3.4	2,604	-	-10.7
2021년	4,111	-	-5.4	6,740	-	-2.8	2,572	-	-1.2
2022년	3,675	-	-10.6	6,045	-	-10.3	2,360	-	-8.2
2023년	3,931		7.0	6,243		3.3	2,399		1.7
2022. 2/4	926	1,819	-13.7	1,475	2,894	-16.8	553	1,145	-9.3
3/4	869	2,688	-12.3	1,591	4,485	-11.7	593	1,738	-9.0
4/4	987	3,675	-10.6	1,560	6,045	-10.3	622	2,360	-8.2
2023. 1/4	970	970	8.6	1,467	1,467	3.4	608	608	2.7
2/4	1,024	1,994	9.6	1,592	3,059	5.7	624	1,232	7.6
3/4	959	2,953	9.9	1,641	4,700	4.8	569	1,801	3.6
4/4	978	3,931	7.0	1,543	6,243	3.3	598	2,399	1.7
2024p.1/4	910	910	-6.2	1,485	1,485	1.2	545	545	-10.4
2/4	992	1,902	-4.6	1,508	2,993	-2.2	560	1,105	-10.3
2022. 5월	336	1,524	-12.6	523	2,433	-16.2	207	950	-8.0
6월	295	1,819	-13.7	461	2,894	-16.8	195	1,145	-9.3
7월	262	2,081	-15.4	499	3,393	-15.0	184	1,329	-9.5
8월	282	2,363	-15.2	554	3,947	-12.7	198	1,527	-9.4
9월	325	2,688	-12.3	538	4,485	-11.7	211	1,738	-9.0
10월	306	2,994	-10.7	497	4,982	-11.3	197	1,935	-7.4
11월	360	3,354	-10.7	520	5,502	-11.0	226	2,161	-7.7
12월	321	3,675	-10.6	543	6,045	-10.3	199	2,360	-8.2
2023. 1월	292	292	1.0	427	427	-13.9	193	193	0.0
2월	306	598	0.0	478	905	-3.5	210	403	5.8
3월	372	970	8.6	562	1,467	3.4	205	608	2.7
4월	334	1,304	9.8	531	1,998	4.6	185	793	6.7
5월	361	1,665	9.3	563	2,561	5.3	255	1,048	10.3
6월	329	1,994	9.6	498	3,059	5.7	184	1,232	7.6
7월	321	2,315	11.2	527	3,586	5.7	177	1,409	6.0
8월	301	2,616	10.7	582	4,168	5.6	219	1,628	6.6
9월	337	2,953	9.9	532	4,700	4.8	173	1,801	3.6
10월	328	3,281	9.6	528	5,228	4.9	215	2,016	4.2
11월	325	3,606	7.5	505	5,733	4.2	211	2,227	3.1
12월	325	3,931	7.0	510	6,243	3.3	172	2,399	1.7
2024p.1월	271	271	-7.2	525	525	23.0	206	206	6.7
2월	317	588	-1.7	473	998	10.3	180	386	-4.2
3월	322	910	-6.2	487	1,485	1.2	159	545	-10.4
4월	357	1,267	-2.8	432	1,917	-4.1	233	778	-1.9
5월	319	1,586	-4.7	543	2,460	-3.9	177	955	-8.9
6월	316	1,902	-4.6	533	2,993	-2.2	150	1,105	-10.3
7월	338	2,240	-3.2	541	3,534	-1.5	193	1,298	-7.9
8월	243	2,483	-5.1	489	4,023	-3.5	191	1,489	-8.5

- 이혼 -

(단위: 건, %)

	대 전			울 산			세 중		
	이혼 건수	누계	전년 누계비	이혼 건수	누계	전년 누계비	이혼 건수	누계	전년 누계비
2018년	3,008	-	5.4	2,658	-	5.5	485	-	4.3
2019년	3,097	-	3.0	2,534	-	-4.7	606	-	24.9
2020년	3,009	-	-2.8	2,460	-	-2.9	601	-	-0.8
2021년	2,754	-	-8.5	2,425	-	-1.4	624	-	3.8
2022년	2,492	-	-9.5	2,165	-	-10.7	546	-	-12.5
2023년	2,471		-0.8	2,060		-4.8	569		4.2
2022. 2/4	589	1,181	-19.2	520	1,059	-16.5	149	261	-23.0
3/4	667	1,848	-11.1	537	1,596	-14.7	141	402	-14.6
4/4	644	2,492	-9.5	569	2,165	-10.7	144	546	-12.5
2023. 1/4	577	577	-2.5	513	513	-4.8	125	125	11.6
2/4	694	1,271	7.6	546	1,059	0.0	147	272	4.2
3/4	602	1,873	1.4	506	1,565	-1.9	136	408	1.5
4/4	598	2,471	-0.8	495	2,060	-4.8	161	569	4.2
2024p.1/4	650	650	12.7	501	501	-2.3	140	140	12.0
2/4	574	1,224	-3.7	448	949	-10.4	124	264	-2.9
2022. 5월	205	982	-13.3	205	905	-14.1	65	218	-19.6
6월	199	1,181	-19.2	154	1,059	-16.5	43	261	-23.0
7월	213	1,394	-14.2	147	1,206	-16.9	47	308	-20.2
8월	212	1,606	-14.1	184	1,390	-16.3	37	345	-19.8
9월	242	1,848	-11.1	206	1,596	-14.7	57	402	-14.6
10월	206	2,054	-10.7	154	1,750	-13.0	40	442	-14.0
11월	231	2,285	-10.0	241	1,991	-10.8	56	498	-12.9
12월	207	2,492	-9.5	174	2,165	-10.7	48	546	-12.5
2023. 1월	158	158	-12.2	148	148	-20.4	40	40	5.3
2월	225	383	8.8	182	330	-0.9	39	79	12.9
3월	194	577	-2.5	183	513	-4.8	46	125	11.6
4월	223	800	3.0	171	684	-2.3	52	177	15.7
5월	227	1,027	4.6	186	870	-3.9	49	226	3.7
6월	244	1,271	7.6	189	1,059	0.0	46	272	4.2
7월	207	1,478	6.0	159	1,218	1.0	37	309	0.3
8월	218	1,696	5.6	195	1,413	1.7	46	355	2.9
9월	177	1,873	1.4	152	1,565	-1.9	53	408	1.5
10월	197	2,070	0.8	177	1,742	-0.5	63	471	6.6
11월	237	2,307	1.0	181	1,923	-3.4	58	529	6.2
12월	164	2,471	-0.8	137	2,060	-4.8	40	569	4.2
2024p.1월	252	252	59.5	196	196	32.4	50	50	25.0
2월	205	457	19.3	133	329	-0.3	55	105	32.9
3월	193	650	12.7	172	501	-2.3	35	140	12.0
4월	179	829	3.6	147	648	-5.3	39	179	1.1
5월	258	1,087	5.8	156	804	-7.6	46	225	-0.4
6월	137	1,224	-3.7	145	949	-10.4	39	264	-2.9
7월	276	1,500	1.5	209	1,158	-4.9	57	321	3.9
8월	206	1,706	0.6	147	1,305	-7.6	50	371	4.5

- 이혼 -

(단위: 건, %)

	경 기			강 원			충 북		
	이혼 건수	누계	전년 누계비	이혼 건수	누계	전년 누계비	이혼 건수	누계	전년 누계비
2018년	27,884	-	3.6	3,418	-	4.8	3,543	-	2.4
2019년	28,453	-	2.0	3,624	-	6.0	3,699	-	4.4
2020년	27,983	-	-1.7	3,358	-	-7.3	3,492	-	-5.6
2021년	27,256	-	-2.6	3,161	-	-5.9	3,256	-	-6.8
2022년	24,864	-	-8.8	3,117	-	-1.4	3,271	-	0.5
2023년	24,833		-0.1	2,961		-5.0	3,255		-0.5
2022. 2/4	6,190	12,206	-11.3	795	1,501	-3.3	751	1,586	-4.7
3/4	6,466	18,672	-8.9	805	2,306	-2.9	813	2,399	-1.4
4/4	6,192	24,864	-8.8	811	3,117	-1.4	872	3,271	0.5
2023. 1/4	6,132	6,132	1.9	737	737	4.4	764	764	-8.5
2/4	6,225	12,357	1.2	766	1,503	0.1	800	1,564	-1.4
3/4	6,212	18,569	-0.6	761	2,264	-1.8	866	2,430	1.3
4/4	6,264	24,833	-0.1	697	2,961	-5.0	825	3,255	-0.5
2024p.1/4	5,997	5,997	-2.2	738	738	0.1	826	826	8.1
2/4	6,231	12,228	-1.0	758	1,496	-0.5	850	1,676	7.2
2022. 5월	2,244	10,203	-10.4	311	1,270	-0.9	263	1,331	-5.5
6월	2,003	12,206	-11.3	231	1,501	-3.3	255	1,586	-4.7
7월	2,013	14,219	-11.5	225	1,726	-4.6	255	1,841	-3.2
8월	2,308	16,527	-9.6	281	2,007	-4.0	282	2,123	-2.5
9월	2,145	18,672	-8.9	299	2,306	-2.9	276	2,399	-1.4
10월	1,946	20,618	-9.0	289	2,595	-1.7	305	2,704	1.5
11월	2,185	22,803	-8.7	279	2,874	-1.0	296	3,000	1.9
12월	2,061	24,864	-8.8	243	3,117	-1.4	271	3,271	0.5
2023. 1월	2,006	2,006	1.2	272	272	17.2	224	224	-5.5
2월	1,920	3,926	0.7	212	484	6.4	241	465	-13.7
3월	2,206	6,132	1.9	253	737	4.4	299	764	-8.5
4월	1,877	8,009	0.6	222	959	0.0	248	1,012	-5.2
5월	2,241	10,250	0.5	276	1,235	-2.8	267	1,279	-3.9
6월	2,107	12,357	1.2	268	1,503	0.1	285	1,564	-1.4
7월	1,983	14,340	0.9	238	1,741	0.9	284	1,848	0.4
8월	2,152	16,492	-0.2	264	2,005	-0.1	308	2,156	1.6
9월	2,077	18,569	-0.6	259	2,264	-1.8	274	2,430	1.3
10월	2,208	20,777	0.8	240	2,504	-3.5	262	2,692	-0.4
11월	2,058	22,835	0.1	229	2,733	-4.9	307	2,999	-0.0
12월	1,998	24,833	-0.1	228	2,961	-5.0	256	3,255	-0.5
2024p.1월	2,070	2,070	3.2	232	232	-14.7	309	309	37.9
2월	1,999	4,069	3.6	234	466	-3.7	223	532	14.4
3월	1,928	5,997	-2.2	272	738	0.1	294	826	8.1
4월	2,096	8,093	1.0	266	1,004	4.7	284	1,110	9.7
5월	2,199	10,292	0.4	230	1,234	-0.1	279	1,389	8.6
6월	1,936	12,228	-1.0	262	1,496	-0.5	287	1,676	7.2
7월	2,151	14,379	0.3	252	1,748	0.4	262	1,938	4.9
8월	2,102	16,481	-0.1	271	2,019	0.7	287	2,225	3.2

- 이혼 -

(단위: 건, %)

	총 남			전 북			전 남		
	이혼 건수	누계	전년 누계비	이혼 건수	누계	전년 누계비	이혼 건수	누계	전년 누계비
2018년	4,842	-	0.1	3,934	-	6.4	4,170	-	4.0
2019년	5,202	-	7.4	4,007	-	1.9	4,130	-	-1.0
2020년	5,003	-	-3.8	3,763	-	-6.1	3,907	-	-5.4
2021년	4,798	-	-4.1	3,748	-	-0.4	3,776	-	-3.4
2022년	4,527	-	-5.6	3,377	-	-9.9	3,565	-	-5.6
2023년	4,429		-2.2	3,420		1.3	3,517		-1.3
2022. 2/4	1,093	2,172	-10.5	846	1,701	-9.9	864	1,719	-6.0
3/4	1,192	3,364	-6.9	842	2,543	-10.5	863	2,582	-8.4
4/4	1,163	4,527	-5.6	834	3,377	-9.9	983	3,565	-5.6
2023. 1/4	1,097	1,097	1.7	899	899	5.1	862	862	0.8
2/4	1,140	2,237	3.0	851	1,750	2.9	856	1,718	-0.1
3/4	1,134	3,371	0.2	846	2,596	2.1	890	2,608	1.0
4/4	1,058	4,429	-2.2	824	3,420	1.3	909	3,517	-1.3
2024p.1/4	1,173	1,173	6.9	830	830	-7.7	870	870	0.9
2/4	1,084	2,257	0.9	923	1,753	0.2	822	1,692	-1.5
2022. 5월	387	1,809	-9.3	317	1,444	-9.2	289	1,420	-5.9
6월	363	2,172	-10.5	257	1,701	-9.9	299	1,719	-6.0
7월	392	2,564	-9.2	247	1,948	-10.7	283	2,002	-7.6
8월	393	2,957	-7.8	292	2,240	-11.7	299	2,301	-7.9
9월	407	3,364	-6.9	303	2,543	-10.5	281	2,582	-8.4
10월	374	3,738	-6.3	268	2,811	-9.9	310	2,892	-7.1
11월	432	4,170	-5.0	278	3,089	-9.6	338	3,230	-6.3
12월	357	4,527	-5.6	288	3,377	-9.9	335	3,565	-5.6
2023p.1월	329	329	-4.4	298	298	5.3	311	311	5.8
2월	328	657	-5.1	276	574	8.9	255	566	6.6
3월	440	1,097	1.7	325	899	5.1	296	862	0.8
4월	356	1,453	2.2	296	1,195	6.0	269	1,131	0.0
5월	407	1,860	2.8	278	1,473	2.0	310	1,441	1.5
6월	377	2,237	3.0	277	1,750	2.9	277	1,718	-0.1
7월	340	2,577	0.5	291	2,041	4.8	294	2,012	0.5
8월	390	2,967	0.3	318	2,359	5.3	327	2,339	1.7
9월	404	3,371	0.2	237	2,596	2.1	269	2,608	1.0
10월	339	3,710	-0.7	252	2,848	1.3	322	2,930	1.3
11월	358	4,068	-2.4	303	3,151	2.0	312	3,242	0.4
12월	361	4,429	-2.2	269	3,420	1.3	275	3,517	-1.3
2024p.1월	415	415	26.1	258	258	-13.4	315	315	1.3
2월	378	793	20.7	305	563	-1.9	287	602	6.4
3월	380	1,173	6.9	267	830	-7.7	268	870	0.9
4월	351	1,524	4.9	311	1,141	-4.5	274	1,144	1.1
5월	384	1,908	2.6	354	1,495	1.5	261	1,405	-2.5
6월	349	2,257	0.9	258	1,753	0.2	287	1,692	-1.5
7월	413	2,670	3.6	277	2,030	-0.5	297	1,989	-1.1
8월	464	3,134	5.6	304	2,334	-1.1	301	2,290	-2.1

- 이혼

(단위: 건, %)

	경 북			경 남			제 주		
	이혼 건수	누계	전년 누계비	이혼 건수	누계	전년 누계비	이혼 건수	누계	전년 누계비
2018년	5,620	-	2.1	7,575	-	3.0	1,607	-	5.0
2019년	5,635	-	0.3	7,827	-	3.3	1,716	-	6.8
2020년	5,553	-	-1.5	7,368	-	-5.9	1,744	-	1.6
2021년	5,097	-	-8.2	7,034	-	-4.5	1,490	-	-14.6
2022년	4,911	-	-3.6	6,530	-	-7.2	1,564	-	5.0
2023년	4,870		-0.8	6,471		-0.9	1,493		-4.5
2022. 2/4	1,258	2,408	-5.6	1,604	3,125	-8.1	408	780	3.3
3/4	1,232	3,640	-5.7	1,686	4,811	-7.3	391	1,171	4.6
4/4	1,271	4,911	-3.6	1,719	6,530	-7.2	393	1,564	5.0
2023. 1/4	1,237	1,237	7.6	1,646	1,646	8.2	357	357	-4.0
2/4	1,233	2,470	2.6	1,627	3,273	4.7	358	715	-8.3
3/4	1,151	3,621	-0.5	1,611	4,884	1.5	380	1,095	-6.5
4/4	1,249	4,870	-0.8	1,587	6,471	-0.9	398	1,493	-4.5
2024p.1/4	1,182	1,182	-4.4	1,655	1,655	0.5	435	435	21.8
2/4	1,155	2,337	-5.4	1,655	3,310	1.1	369	804	12.4
2022. 5월	461	1,992	-4.6	586	2,571	-9.8	163	666	6.7
6월	416	2,408	-5.6	554	3,125	-8.1	114	780	3.3
7월	404	2,812	-4.9	554	3,679	-7.2	118	898	3.3
8월	391	3,203	-5.8	531	4,210	-8.1	153	1,051	7.1
9월	437	3,640	-5.7	601	4,811	-7.3	120	1,171	4.6
10월	400	4,040	-4.2	553	5,364	-6.7	138	1,309	7.1
11월	481	4,521	-2.8	597	5,961	-7.0	129	1,438	6.0
12월	390	4,911	-3.6	569	6,530	-7.2	126	1,564	5.0
2023. 1월	412	412	18.1	550	550	13.6	95	95	-25.8
2월	376	788	10.2	561	1,111	10.4	116	211	-13.9
3월	449	1,237	7.6	535	1,646	8.2	146	357	-4.0
4월	375	1,612	5.3	500	2,146	8.1	101	458	-8.9
5월	450	2,062	3.5	536	2,682	4.3	138	596	-10.5
6월	408	2,470	2.6	591	3,273	4.7	119	715	-8.3
7월	374	2,844	1.1	500	3,773	2.6	111	826	-8.0
8월	389	3,233	0.9	570	4,343	3.2	149	975	-7.2
9월	388	3,621	-0.5	541	4,884	1.5	120	1,095	-6.5
10월	415	4,036	-0.1	545	5,429	1.2	161	1,256	-4.0
11월	432	4,468	-1.2	531	5,960	-0.0	149	1,405	-2.3
12월	402	4,870	-0.8	511	6,471	-0.9	88	1,493	-4.5
2024p.1월	407	407	-1.2	602	602	9.5	149	149	56.8
2월	358	765	-2.9	486	1,088	-2.1	140	289	37.0
3월	417	1,182	-4.4	567	1,655	0.5	146	435	21.8
4월	364	1,546	-4.1	606	2,261	5.4	138	573	25.1
5월	416	1,962	-4.8	525	2,786	3.9	127	700	17.4
6월	375	2,337	-5.4	524	3,310	1.1	104	804	12.4
7월	400	2,737	-3.8	522	3,832	1.6	134	938	13.6
8월	422	3,159	-2.3	539	4,371	0.6	153	1,091	11.9

6. 자연증가

(단위: 명)

	전 국		서 울		부 산		대 구	
	자연증가	누계	자연증가	누계	자연증가	누계	자연증가	누계
2018년	28,002	-	12,855	-	-3,418	-	330	-
2019년	7,566	-	9,844	-	-5,211	-	-519	-
2020년	-32,611	-	1,923	-	-7,892	-	-3,267	-
2021년	-57,118	-	-3,267	-	-9,085	-	-3,899	-
2022년	-123,753	-	-12,694	-	-13,579	-	-7,458	-
2023년	-122,483	-	-11,990	-	-13,437	-	-7,146	-
2022. 2/4	-30,344	-65,756	-2,933	-6,906	-2,859	-7,184	-1,744	-3,970
3/4	-21,171	-86,927	-1,817	-8,723	-2,745	-9,929	-1,485	-5,455
4/4	-36,826	-123,753	-3,971	-12,694	-3,650	-13,579	-2,003	-7,458
2023. 1/4	-24,549	-24,549	-1,877	-1,877	-2,938	-2,938	-1,514	-1,514
2/4	-27,062	-51,611	-2,791	-4,668	-2,996	-5,934	-1,554	-3,068
3/4	-30,192	-81,803	-2,857	-7,525	-3,612	-9,546	-1,767	-4,835
4/4	-40,680	-122,483	-4,465	-11,990	-3,891	-13,437	-2,311	-7,146
2024p.1/4	-33,152	-33,152	-3,202	-3,202	-3,595	-3,595	-1,858	-1,858
2/4	-27,309	-60,461	-2,394	-5,596	-3,117	-6,712	-1,537	-3,395
2022. 5월	-8,832	-59,761	-772	-6,454	-971	-6,512	-464	-3,557
6월	-5,995	-65,756	-452	-6,906	-672	-7,184	-413	-3,970
7월	-5,598	-71,354	-420	-7,326	-846	-8,030	-388	-4,358
8월	-8,258	-79,612	-771	-8,097	-983	-9,013	-545	-4,903
9월	-7,315	-86,927	-626	-8,723	-916	-9,929	-552	-5,455
10월	-9,144	-96,071	-832	-9,555	-943	-10,872	-528	-5,983
11월	-11,175	-107,246	-1,184	-10,739	-1,139	-12,011	-582	-6,565
12월	-16,507	-123,753	-1,955	-12,694	-1,568	-13,579	-893	-7,458
2023. 1월	-9,460	-9,460	-655	-655	-1,113	-1,113	-612	-612
2월	-7,338	-16,798	-690	-1,345	-830	-1,943	-461	-1,073
3월	-7,751	-24,549	-532	-1,877	-995	-2,938	-441	-1,514
4월	-9,024	-33,573	-881	-2,758	-933	-3,871	-505	-2,019
5월	-9,829	-43,402	-1,016	-3,774	-998	-4,869	-656	-2,675
6월	-8,209	-51,611	-894	-4,668	-1,065	-5,934	-393	-3,068
7월	-9,056	-60,667	-774	-5,442	-1,227	-7,161	-509	-3,577
8월	-11,549	-72,216	-1,148	-6,590	-1,367	-8,528	-677	-4,254
9월	-9,587	-81,803	-935	-7,525	-1,018	-9,546	-581	-4,835
10월	-11,915	-93,718	-1,228	-8,753	-1,089	-10,635	-573	-5,408
11월	-12,834	-106,552	-1,440	-10,193	-1,227	-11,862	-777	-6,185
12월	-15,931	-122,483	-1,797	-11,990	-1,575	-13,437	-961	-7,146
2024p.1월	-11,047	-11,047	-994	-994	-1,245	-1,245	-639	-639
2월	-10,614	-21,662	-1,081	-2,076	-1,111	-2,356	-602	-1,242
3월	-11,491	-33,152	-1,126	-3,202	-1,239	-3,595	-616	-1,858
4월	-9,610	-42,762	-943	-4,145	-1,071	-4,666	-518	-2,376
5월	-8,999	-51,761	-739	-4,884	-1,033	-5,699	-516	-2,892
6월	-8,700	-60,461	-712	-5,596	-1,014	-6,712	-503	-3,395
7월	-7,639	-68,100	-736	-6,332	-1,056	-7,768	-429	-3,823
8월	-12,146	-80,246	-1,249	-7,581	-1,371	-9,139	-662	-4,485

- 자연증가 -

(단위: 명)

	인 천		광 주		대 전		울 산		세 중	
	자연증가	누계	자연증가	누계	자연증가	누계	자연증가	누계	자연증가	누계
2018년	4,771	-	1,324	-	1,934	-	2,800	-	2,444	-
2019년	3,391	-	729	-	908	-	2,271	-	2,598	-
2020년	351	-	-467	-	-91	-	1,315	-	2,151	-
2021년	-1,546	-	-25	-	-475	-	634	-	2,216	-
2022년	-4,493	-	-1,904	-	-1,625	-	-970	-	1,531	-
2023년	-4,583	-	-2,694	-	-1,483	-	-994	-	1,166	-
2022. 2/4	-1,117	-2,589	-453	-1,091	-409	-976	-255	-520	394	866
3/4	-590	-3,179	-150	-1,241	-4	-980	-34	-554	347	1,213
4/4	-1,314	-4,493	-663	-1,904	-645	-1,625	-416	-970	318	1,531
2023. 1/4	-715	-715	-394	-394	-207	-207	-73	-73	439	439
2/4	-1,055	-1,770	-569	-963	-215	-422	-229	-302	314	753
3/4	-1,149	-2,919	-784	-1,747	-425	-847	-270	-572	215	968
4/4	-1,664	-4,583	-947	-2,694	-636	-1,483	-422	-994	198	1,166
2024p.1/4	-1,337	-1,337	-831	-831	-535	-535	-293	-293	361	361
2/4	-695	-2,032	-643	-1,475	-319	-854	-207	-500	300	660
2022. 5월	-323	-2,393	-102	-1,017	-108	-936	-79	-523	146	726
6월	-196	-2,589	-74	-1,091	-40	-976	3	-520	140	866
7월	-188	-2,777	-49	-1,140	-33	-1,009	27	-493	108	974
8월	-226	-3,003	-62	-1,202	39	-970	-84	-577	100	1,074
9월	-176	-3,179	-39	-1,241	-10	-980	23	-554	139	1,213
10월	-273	-3,452	-110	-1,351	-117	-1,097	-65	-619	128	1,341
11월	-380	-3,832	-200	-1,551	-165	-1,262	-119	-738	122	1,463
12월	-661	-4,493	-353	-1,904	-363	-1,625	-232	-970	68	1,531
2023. 1월	-273	-273	-156	-156	-164	-164	-34	-34	146	146
2월	-219	-492	-71	-227	1	-163	-35	-69	170	316
3월	-223	-715	-167	-394	-44	-207	-4	-73	123	439
4월	-412	-1,127	-186	-580	-107	-314	-80	-153	116	555
5월	-375	-1,502	-252	-832	-74	-388	-32	-185	96	651
6월	-268	-1,770	-131	-963	-34	-422	-117	-302	102	753
7월	-306	-2,076	-204	-1,167	-54	-476	-111	-413	92	845
8월	-472	-2,548	-309	-1,476	-163	-639	-135	-548	49	894
9월	-371	-2,919	-271	-1,747	-208	-847	-24	-572	74	968
10월	-534	-3,453	-320	-2,067	-191	-1,038	-153	-725	78	1,046
11월	-462	-3,915	-274	-2,341	-185	-1,223	-91	-816	62	1,108
12월	-668	-4,583	-353	-2,694	-260	-1,483	-178	-994	58	1,166
2024p.1월	-445	-445	-327	-327	-105	-105	-143	-143	121	121
2월	-431	-876	-233	-560	-231	-335	-75	-218	115	236
3월	-461	-1,337	-271	-831	-200	-535	-76	-293	124	361
4월	-219	-1,556	-219	-1,050	-115	-650	-84	-377	84	445
5월	-235	-1,790	-252	-1,303	-76	-725	-55	-432	109	554
6월	-242	-2,032	-172	-1,475	-129	-854	-68	-500	107	660
7월	-94	-2,126	-152	-1,627	-51	-906	-16	-516	101	761
8월	-348	-2,474	-315	-1,941	-178	-1,083	-183	-699	95	856

- 자연증가 -

(단위: 명)

	경 기		강 원		충 북		충 남	
	자연증가	누계	자연증가	누계	자연증가	누계	자연증가	누계
2018년	28,125	-	-3,625	-	-748	-	-1,422	-
2019년	22,630	-	-3,623	-	-2,030	-	-2,368	-
2020년	14,943	-	-4,347	-	-2,987	-	-4,072	-
2021년	8,740	-	-5,392	-	-3,751	-	-5,342	-
2022년	-3,687	-	-7,808	-	-6,656	-	-9,498	-
2023년	-6,132	-	-7,536	-	-5,883	-	-9,345	-
2022. 2/4	-1,063	-2,057	-1,964	-4,102	-1,669	-3,396	-2,503	-4,909
3/4	1,397	-660	-1,660	-5,762	-1,278	-4,674	-1,951	-6,860
4/4	-3,027	-3,687	-2,046	-7,808	-1,982	-6,656	-2,638	-9,498
2023. 1/4	506	506	-1,651	-1,651	-1,398	-1,398	-2,158	-2,158
2/4	-867	-361	-1,691	-3,342	-1,323	-2,721	-2,166	-4,324
3/4	-1,429	-1,790	-1,803	-5,145	-1,423	-4,144	-2,214	-6,538
4/4	-4,342	-6,132	-2,391	-7,536	-1,739	-5,883	-2,807	-9,345
2024p.1/4	-2,093	-2,093	-1,957	-1,957	-1,557	-1,557	-2,423	-2,423
2/4	-1,094	-3,187	-1,824	-3,782	-1,519	-3,076	-2,201	-4,624
2022. 5월	-243	-2,555	-623	-3,691	-534	-3,013	-684	-4,291
6월	498	-2,057	-411	-4,102	-383	-3,396	-618	-4,909
7월	751	-1,306	-414	-4,516	-358	-3,754	-577	-5,486
8월	165	-1,141	-638	-5,154	-483	-4,237	-683	-6,169
9월	481	-660	-608	-5,762	-437	-4,674	-691	-6,860
10월	-265	-925	-539	-6,301	-582	-5,256	-718	-7,578
11월	-684	-1,609	-666	-6,967	-598	-5,854	-897	-8,475
12월	-2,078	-3,687	-841	-7,808	-802	-6,656	-1,023	-9,498
2023. 1월	70	70	-621	-621	-573	-573	-832	-832
2월	175	245	-535	-1,156	-386	-959	-620	-1,452
3월	261	506	-495	-1,651	-439	-1,398	-706	-2,158
4월	-311	195	-555	-2,206	-386	-1,784	-714	-2,872
5월	-465	-270	-613	-2,819	-489	-2,273	-789	-3,661
6월	-91	-361	-523	-3,342	-448	-2,721	-663	-4,324
7월	-332	-693	-569	-3,911	-484	-3,205	-670	-4,994
8월	-653	-1,346	-638	-4,549	-459	-3,664	-855	-5,849
9월	-444	-1,790	-596	-5,145	-480	-4,144	-689	-6,538
10월	-1,013	-2,803	-780	-5,925	-517	-4,661	-955	-7,493
11월	-1,319	-4,122	-706	-6,631	-569	-5,230	-865	-8,358
12월	-2,010	-6,132	-905	-7,536	-653	-5,883	-987	-9,345
2024p.1월	-517	-517	-681	-681	-432	-432	-842	-842
2월	-795	-1,312	-645	-1,326	-567	-999	-715	-1,557
3월	-781	-2,093	-631	-1,957	-558	-1,557	-865	-2,423
4월	-399	-2,491	-604	-2,562	-545	-2,103	-776	-3,199
5월	-217	-2,708	-650	-3,212	-519	-2,622	-709	-3,908
6월	-479	-3,187	-570	-3,782	-454	-3,076	-716	-4,624
7월	293	-2,895	-632	-4,414	-343	-3,419	-624	-5,248
8월	-830	-3,725	-733	-5,147	-541	-3,960	-733	-5,981

- 자연증가 -

(단위: 명)

	전 북		전 남		경 북		경 남		제 주	
	자연증가	누계	자연증가	누계	자연증가	누계	자연증가	누계	자연증가	누계
2018년	-4,551	-	-5,981	-	-6,210	-	-1,495	-	869	-
2019년	-5,554	-	-5,955	-	-7,231	-	-2,855	-	541	-
2020년	-6,526	-	-7,698	-	-9,926	-	-6,058	-	37	-
2021년	-7,574	-	-9,138	-	-10,883	-	-7,830	-	-501	-
2022년	-10,820	-	-12,988	-	-16,529	-	-13,368	-	-1,207	-
2023년	-10,579	-	-11,958	-	-15,097	-	-13,337	-	-1,455	-
2022. 2/4	-2,666	-5,676	-3,203	-6,769	-4,136	-8,624	-3,435	-7,197	-329	-656
3/4	-2,247	-7,923	-2,721	-9,490	-3,582	-12,206	-2,487	-9,684	-164	-820
4/4	-2,897	-10,820	-3,498	-12,988	-4,323	-16,529	-3,684	-13,368	-387	-1,207
2023. 1/4	-2,584	-2,584	-2,940	-2,940	-3,496	-3,496	-3,281	-3,281	-268	-268
2/4	-2,449	-5,033	-2,693	-5,633	-3,516	-7,012	-2,922	-6,203	-340	-608
3/4	-2,554	-7,587	-2,959	-8,592	-3,694	-10,706	-3,116	-9,319	-351	-959
4/4	-2,992	-10,579	-3,366	-11,958	-4,391	-15,097	-4,018	-13,337	-496	-1,455
2024p.1/4	-2,729	-2,729	-3,199	-3,199	-3,945	-3,945	-3,468	-3,468	-490	-490
2/4	-2,293	-5,022	-2,847	-6,046	-3,384	-7,329	-3,215	-6,683	-319	-809
2022. 5월	-846	-5,056	-974	-5,962	-1,200	-7,573	-973	-6,387	-82	-567
6월	-620	-5,676	-807	-6,769	-1,051	-8,624	-810	-7,197	-89	-656
7월	-601	-6,277	-788	-7,557	-1,046	-9,670	-696	-7,893	-80	-736
8월	-834	-7,111	-989	-8,546	-1,339	-11,009	-903	-8,796	-22	-758
9월	-812	-7,923	-944	-9,490	-1,197	-12,206	-888	-9,684	-62	-820
10월	-835	-8,758	-1,051	-10,541	-1,239	-13,445	-1,055	-10,739	-120	-940
11월	-957	-9,715	-1,131	-11,672	-1,410	-14,855	-1,091	-11,830	-94	-1,034
12월	-1,105	-10,820	-1,316	-12,988	-1,674	-16,529	-1,538	-13,368	-173	-1,207
2023. 1월	-911	-911	-1,030	-1,030	-1,286	-1,286	-1,319	-1,319	-97	-97
2월	-861	-1,772	-930	-1,960	-992	-2,278	-968	-2,287	-86	-183
3월	-812	-2,584	-980	-2,940	-1,218	-3,496	-994	-3,281	-85	-268
4월	-851	-3,435	-908	-3,848	-1,184	-4,680	-1,036	-4,317	-91	-359
5월	-884	-4,319	-945	-4,793	-1,169	-5,849	-1,031	-5,348	-137	-496
6월	-714	-5,033	-840	-5,633	-1,163	-7,012	-855	-6,203	-112	-608
7월	-733	-5,766	-992	-6,625	-1,119	-8,131	-971	-7,174	-93	-701
8월	-920	-6,686	-1,069	-7,694	-1,320	-9,451	-1,258	-8,432	-155	-856
9월	-901	-7,587	-898	-8,592	-1,255	-10,706	-887	-9,319	-103	-959
10월	-939	-8,526	-1,044	-9,636	-1,327	-12,033	-1,205	-10,524	-125	-1,084
11월	-1,058	-9,584	-1,105	-10,741	-1,386	-13,419	-1,275	-11,799	-157	-1,241
12월	-995	-10,579	-1,217	-11,958	-1,678	-15,097	-1,538	-13,337	-214	-1,455
2024p.1월	-973	-973	-1,112	-1,112	-1,355	-1,355	-1,207	-1,207	-151	-151
2월	-793	-1,766	-1,007	-2,119	-1,278	-2,633	-1,030	-2,237	-136	-288
3월	-963	-2,729	-1,081	-3,199	-1,312	-3,945	-1,232	-3,468	-202	-490
4월	-835	-3,563	-968	-4,167	-1,195	-5,140	-1,080	-4,548	-124	-614
5월	-787	-4,350	-1,003	-5,170	-1,116	-6,256	-1,074	-5,622	-127	-742
6월	-671	-5,022	-876	-6,046	-1,073	-7,329	-1,060	-6,683	-67	-809
7월	-798	-5,819	-829	-6,876	-1,087	-8,416	-1,010	-7,693	-176	-984
8월	-967	-6,786	-1,137	-8,012	-1,393	-9,809	-1,435	-9,127	-167	-1,151