



인구동향조사



보도자료



보도시점 2025. 9. 24.(수) 12:00 배포 2025. 9. 24.(수) 08:30

2025년 7월 인구동향

담당 부서	사회통계국 인구동향과	책임자	과 장	박현정 (042-481-2250)
		담당자	사무관	강현영 (2258) 출생통계
		담당자	사무관	서주희 (2251) 사망통계
		담당자	사무관	김경미 (2284) 혼인·이혼



일 러 두 기

□ 월별 출생, 사망, 혼인, 이혼 통계 작성 개요

- (목적) 인구규모 및 구조의 변동요인인 출생·사망·혼인·이혼 현황을 파악하여 정책수립의 기초자료 및 연구자료 등으로 제공하기 위함
- (기초자료) 우리나라 국민이 「통계법」 및 「가족관계의 등록 등에 관한 법률」에 따라 전국의 시·구청 및 읍·면·동에 신고한 출생·사망·혼인·이혼 자료를 기초로 작성한 결과임
 - 출생·사망: 발생일 기준으로 자연신고 등을 추정하여 합산함(국내 거주만 집계)
 - 혼인·이혼: 신고일 기준으로 집계함(주민등록이 없는 해외이주자 제외)
- (작성근거) 통계법 제24조의2 제4항(인구동태통계) 및 통계법 제17조 제1항에 의한 지정통계(승인번호 제101003호, 인구동향조사)
- (공표시기) 익익월말(매 분기에는 분기결과 추가)
- 공표방법
 - (보도자료) 통계청 홈페이지(<http://kostat.go.kr>)
 - (경로) 새소식-보도자료-인구·가구-인구동향조사
 - (통계자료) 국가통계포털 KOSIS(<http://kosis.kr>)
 - (경로) [월, 분기] 국내통계-주제별통계-인구-인구동향조사
 - [월, 분기] 온라인간행물-주제별-인구동태(출생, 사망)
 - [분기] 온라인간행물-주제별-인구동태(혼인, 이혼)

【월·분기 kosis 자료현황】

주기	항목	수록기간
월*	출생아 수, 혼인·이혼 건수	1981년 1월 ~ 현재
	사망자 수, 자연증가	1983년 1월 ~ 현재
	합계출산율	2024년 1월 ~ 현재
월**	출생: 모의 연령별 출산율, 모의 연령별 출생아수, 출산순위별 출생아수 구성비, 출산순위별 출생아수	2024년 1월 ~ 현재
분기*	합계출산율, 일반혼인율, 일반이혼율	2009년 1분기 ~ 현재
	조출생률, 조사망률, 조혼인율, 조이혼율	2000년 1분기 ~ 현재
분기**	출생: 모의 연령별 출산율, 출산 순위별 출생아 수 구성비 등 사망: 성별·연령별 사망률, 성별·연령별 사망자 수 구성비 혼인: 성·연령별 혼인율 및 일반혼인율, 혼인종류별 혼인 건수 이혼: 성·연령별 이혼율 및 일반이혼율, 혼인지속기간별 이혼 건수	2015년 1분기 ~ 현재
	출생: 모의 연령별 출생아수, 출산순위별 출생아수	2024년 1분기 ~ 현재

* 위 자료는 KOSIS의 「월·분기·연간 인구동향」 통계표에서 볼 수 있음

** 위 자료는 KOSIS의 「온라인간행물 내 인구동태(출생, 사망), 인구동태(혼인, 이혼)」에서 볼 수 있음

일 러 두 기

□ 용어정의

【 인구동태율(조출생률, 조사망률, 조혼인율, 조이혼율) 】

○ 월(Month)

- 해당 월의 인구 1,000명당 연환산 총 인구동태건수

$$\bullet \text{ 월 동태율} = \frac{\text{해당월 인구동태건수} \times \frac{\text{연간일수}}{\text{해당월일수}}}{\text{월 인구}} \times 1,000$$

○ 분기(Quarter)

- 해당 분기의 인구 1,000명당 연환산 총 인구동태건수

$$\bullet \text{ 분기 동태율} = \frac{\text{해당분기 인구동태건수} \times \frac{\text{연간일수}}{\text{해당분기일수}}}{\text{분기 인구}} \times 1,000$$

○ 연(Year)

- 연앙인구 1,000명당 일 년간 총 인구동태건수

$$\bullet \text{ 연 동태율} = \frac{\text{해당연 인구동태건수}}{\text{연앙인구}} \times 1,000$$

* 월(분기, 연) 인구는 「(전월(전분기, 전년)말+해당월(분기, 연)말)/2」 을 이용함

□ 이용상 주의사항

○ 통계표에 수록된 자료는 하위 단위에서 반올림한 값으로, 전체 수치와 하위분류의 합이 일치하지 않을 수 있음

○ 월별 자료는 신고 뿐 아니라 지연신고 및 미신고 자료를 추정하여 반영함에 따라 이듬해 공표되는 연간 잠정치 및 확정치와 차이가 있을 수 있음

- 연간 잠정 공표: 출생·사망(이듬해 2월)

- 연간 확정 공표: 출생(이듬해 8월), 사망(이듬해 9월), 혼인·이혼(이듬해 3월)

○ 2019년 6월 보도자료부터 인구동태건수 단위 변경(천 명/건 → 명/건)

○ 이혼 건수를 혼인 건수와 대비하여 이혼율로 사용하지 않도록 주의바람

○ 시도 통계표의 출생·사망은 출생자·사망자의 주소지 기준이며, 혼인·이혼은 남편의 주소지를 기준으로 집계한 것임

○ 통계표 부호: - (해당 숫자 없음), p (잠정치)

목 차

□ 2025년 7월 인구동향(요약)	1
□ 2025년 7월 인구동향	
1. 출생	2
2. 사망	4
3. 혼인	5
4. 이혼	6
5. 자연증가	7
□ 통계표	8

2025년 7월 인구동향(요약)

- 출생아 수는 21,803명으로 전년동월대비 5.9% 증가
- 사망자 수는 27,979명으로 전년동월대비 0.7% 감소
- 혼인 건수는 20,394건으로 전년동월대비 8.4% 증가
- 이혼 건수는 7,826건으로 전년동월대비 1.4% 감소
- 자연증가(출생아 수 - 사망자 수)는 -6,175명

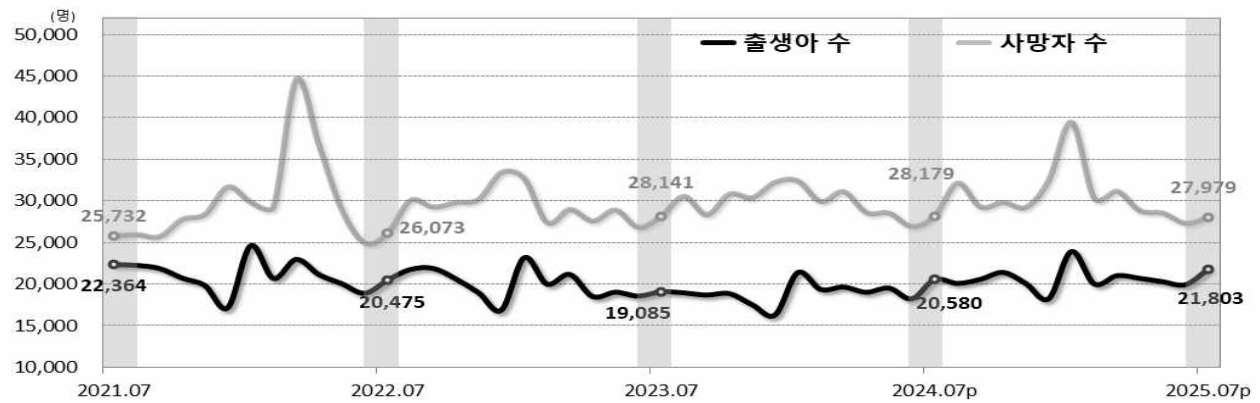
<인구동태건수 및 동태율>

(단위: 명(건), 인구 1천 명당 명(건), %)

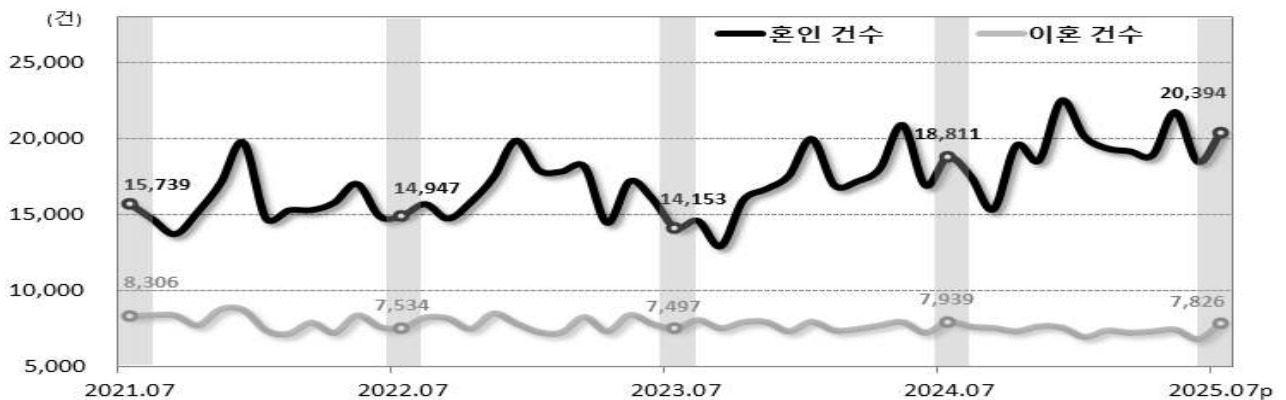
	출생아 수		사망자 수		자연증가		혼인 건수		이혼 건수	
	수	조출생률	수	조사망률	수	자연증가율	수	조혼인율	수	조이혼율
2024.7p	20,580	4.8	28,179	6.5	-7,599	-1.8	18,811	4.4	7,939	1.8
2025.7p	21,803	5.0	27,979	6.5	-6,175	-1.4	20,394	4.7	7,826	1.8
증감	1,223	0.3	-200	-0.1	1,424	0.3	1,583	0.4	-113	-0.0
증감률	5.9	-	-0.7	-	-	-	8.4	-	-1.4	-

<인구동태건수 추이>

○ 출생·사망



○ 혼인·이혼



2025년 7월 인구동향

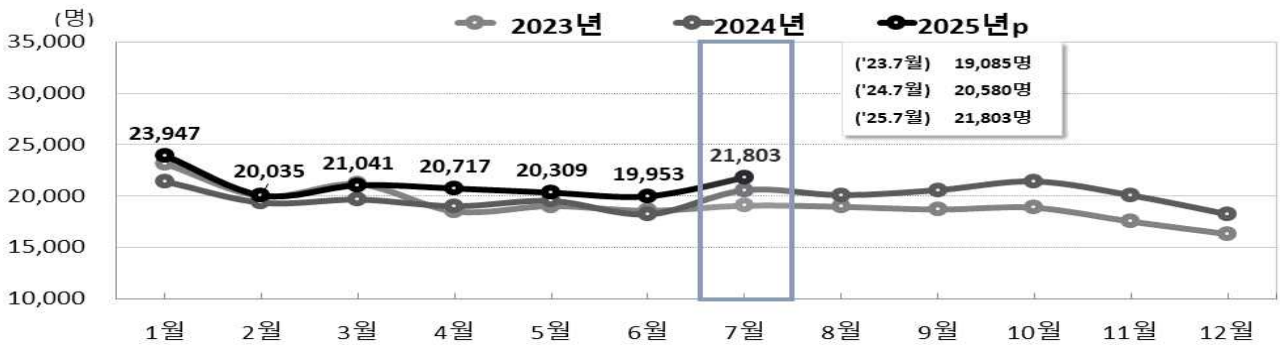
1. 출생

□ 2025년 7월 출생아 수는 21,803명, 전년동월대비 1,223명(5.9%) 증가함

[표 1] 전국 출생아 수 및 증감률

	2023년	2024년	2024년		2025년p			
			7월	1~7월	5월	6월	7월	1~7월
출생아 수(명)	230,028	238,317	20,580	137,860	20,309	19,953	21,803	147,804
전년(동월) 증감률(%)	-7.7	3.6	7.8	-1.3	3.9	9.4	5.9	7.2

[그림 1] 전국 월별 출생 추이



□ 시도별 출생아 수는 전년동월에 비해 서울, 부산 등 13개 시도는 증가, 광주, 세종 등 4개 시도는 감소함

[표 2] 시도별 출생아 수

(단위: 명, 인구 1천 명당 명, %)

	2023년	2024년	2024년			2025년p				
			7월	조출생률	1~7월	6월	7월	조출생률	누계	전년누계비
전국	230,028	238,317	20,580	4.8	137,860	19,953	21,803	5.0	147,804	7.2
서울	39,456	41,605	3,500	4.4	24,181	3,573	3,938	5.0	26,530	9.7
부산	12,866	13,063	1,121	4.1	7,544	1,114	1,218	4.4	8,121	7.7
대구	9,410	10,103	840	4.2	5,745	841	866	4.3	6,306	9.8
인천	13,659	15,236	1,342	5.3	8,612	1,282	1,488	5.8	9,638	11.9
광주	6,172	6,034	564	4.7	3,555	519	560	4.7	3,756	5.6
대전	7,194	7,266	621	5.1	4,205	615	622	5.1	4,392	4.5
울산	5,082	5,282	444	4.8	3,055	451	476	5.1	3,241	6.1
세종	2,761	2,895	258	7.9	1,678	229	240	7.2	1,723	2.7
경기	68,817	71,285	6,214	5.4	41,039	5,925	6,539	5.6	44,241	7.8
강원	6,688	6,592	542	4.2	3,883	529	576	4.5	3,862	-0.5
충북	7,580	7,540	681	5.1	4,350	640	676	5.0	4,771	9.7
충남	9,436	9,855	865	4.8	5,693	792	855	4.7	5,951	4.5
전북	6,622	6,780	550	3.7	3,913	567	604	4.1	4,083	4.3
전남	7,828	8,225	727	4.8	4,800	670	733	4.9	5,051	5.2
경북	10,186	10,333	879	4.1	6,019	853	943	4.4	6,171	2.5
경남	13,049	13,067	1,165	4.3	7,682	1,095	1,179	4.3	8,042	4.7
제주	3,222	3,156	267	4.7	1,906	259	289	5.1	1,927	1.1

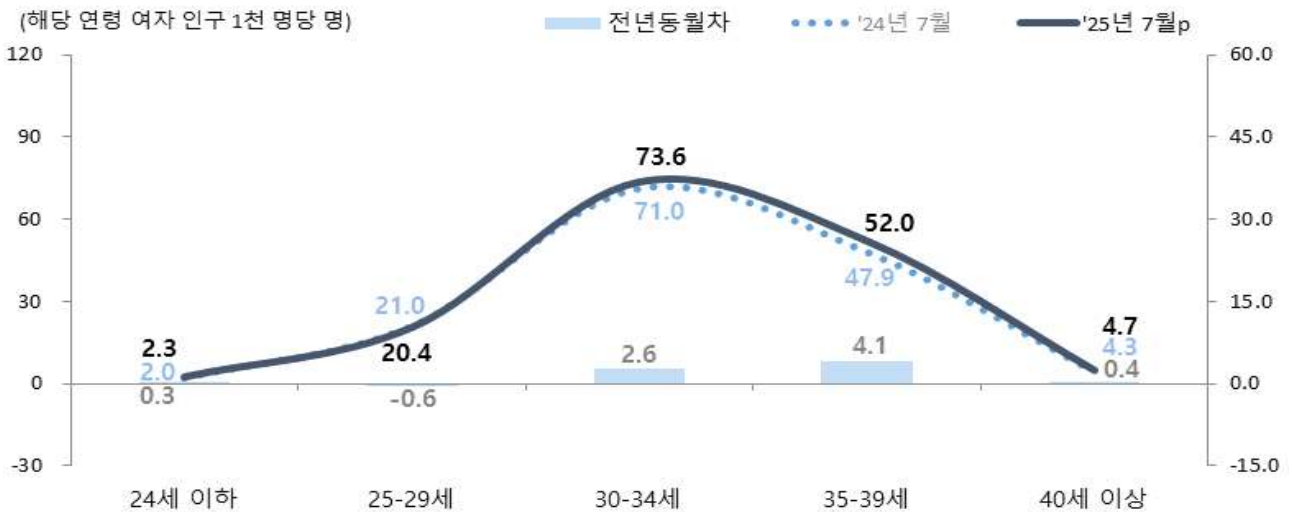
□ 2025년 7월 합계출산율(여자 1명이 평생 낳을 것으로 예상되는 평균 출생아 수)은 0.80명으로 전년동월대비 0.04명 증가함

[표 3] 모(母)의 연령별 출산율 및 합계출산율

(단위: 가입여자 1명당 명, 해당 연령 여자인구 1천 명당 명)

	2023년	2024년	2024년	2025년p			전년 동월차
			7월	5월	6월	7월	
합계출산율	0.72	0.75	0.76	0.75	0.76	0.80	0.04
24세 이하	2.3	2.2	2.0	2.2	2.0	2.3	0.3
25-29세	21.4	20.7	21.0	19.9	20.6	20.4	-0.6
30-34세	66.7	70.4	71.0	69.1	68.8	73.6	2.6
35-39세	43.0	46.0	47.9	47.4	49.4	52.0	4.1
40세 이상	4.1	4.0	4.3	4.1	4.3	4.7	0.4

[그림 2] 모(母)의 연령별 출산율



□ 출산 순위별 출생아수 구성비는 전년동월대비 첫째아는 1.6%p 증가, 둘째아, 셋째아 이상은 1.6%p, 0.1%p 감소함

[표 4] 출산 순위별 출생아 수 구성비

(단위: %, %p)

	2023년	2024년	2024년	2025년p			전년 동월차
			7월	5월	6월	7월	
계 ¹⁾	100.0	100.0	100.0	100.0	100.0	100.0	-
첫째아	60.2	61.3	60.3	61.9	61.7	61.9	1.6
둘째아	32.3	31.8	33.0	31.8	31.6	31.4	-1.6
셋째아 이상	7.5	6.8	6.7	6.3	6.7	6.7	-0.1

1) 출산 순위 미상 제외

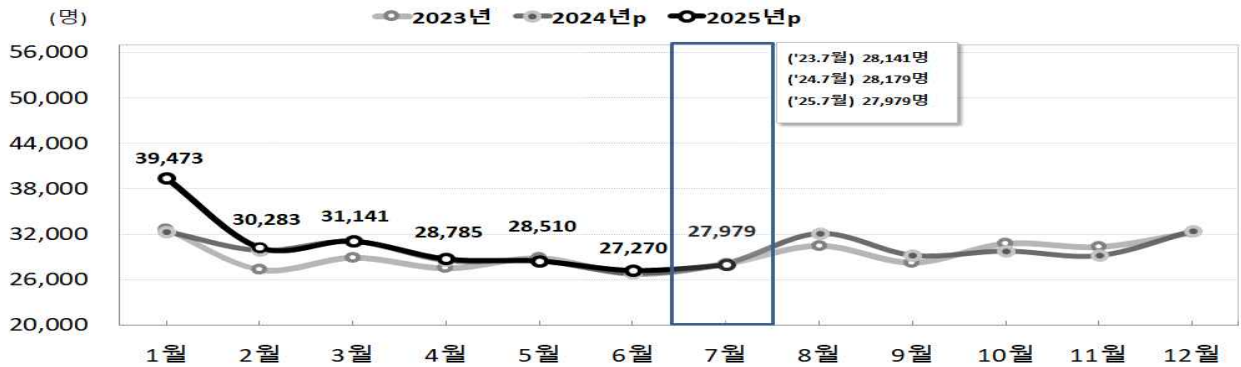
2. 사망

□ 2025년 7월 사망자 수는 27,979명, 전년동월대비 200명(-0.7%) 감소함

[표 5] 전국 사망자 수 및 증감률

	2023년	2024년p	2024년p		2025년p			
			7월	1~7월	5월	6월	7월	1~7월
사망자 수(명)	352,511	358,356	28,179	205,502	28,510	27,270	27,979	213,440
전년(동월) 증감률(%)	-5.5	1.7	0.1	2.6	-0.0	1.5	-0.7	3.9

[그림 3] 전국 월별 사망 추이



□ 시도별 사망자 수는 전년동월에 비해 대구, 인천 등 5개 시도는 증가, 서울, 부산 등 12개 시도는 감소함

[표 6] 시도별 사망자 수

(단위: 명, 인구 1천 명당 명, %)

	2023년	2024년p	2024년p			2025년p				
			7월	조사망률	1~7월	6월	7월	조사망률	누계	전년누계비
전국	352,511	358,356	28,179	6.5	205,502	27,270	27,979	6.5	213,440	3.9
서울	51,446	52,712	4,204	5.3	30,392	4,000	4,138	5.3	30,953	1.8
부산	26,303	26,809	2,186	7.9	15,297	2,005	2,081	7.6	15,944	4.2
대구	16,556	16,764	1,269	6.4	9,539	1,273	1,315	6.6	10,273	7.7
인천	18,242	18,816	1,437	5.7	10,773	1,409	1,525	5.9	11,125	3.3
광주	8,866	9,131	716	6.0	5,158	723	707	6.0	5,461	5.9
대전	8,677	8,830	674	5.5	5,086	724	752	6.2	5,403	6.2
울산	6,076	6,342	461	5.0	3,569	473	500	5.4	3,773	5.7
세종	1,595	1,652	156	4.7	915	119	141	4.2	971	6.2
경기	74,949	76,442	5,904	5.1	43,827	5,858	6,039	5.2	45,669	4.2
강원	14,224	14,420	1,171	9.1	8,286	1,103	1,115	8.7	8,602	3.8
충북	13,463	13,464	1,024	7.6	7,755	1,032	1,015	7.5	8,096	4.4
충남	18,781	18,793	1,495	8.3	10,919	1,375	1,452	8.0	11,070	1.4
전북	17,201	17,086	1,343	9.1	9,738	1,300	1,267	8.6	10,292	5.7
전남	19,786	20,086	1,550	10.2	11,641	1,567	1,496	9.9	11,619	-0.2
경북	25,283	25,278	1,970	9.2	14,392	1,882	1,967	9.2	15,408	7.1
경남	26,386	26,827	2,179	8.0	15,338	2,047	2,092	7.7	15,997	4.3
제주	4,677	4,904	439	7.8	2,876	381	376	6.7	2,782	-3.3

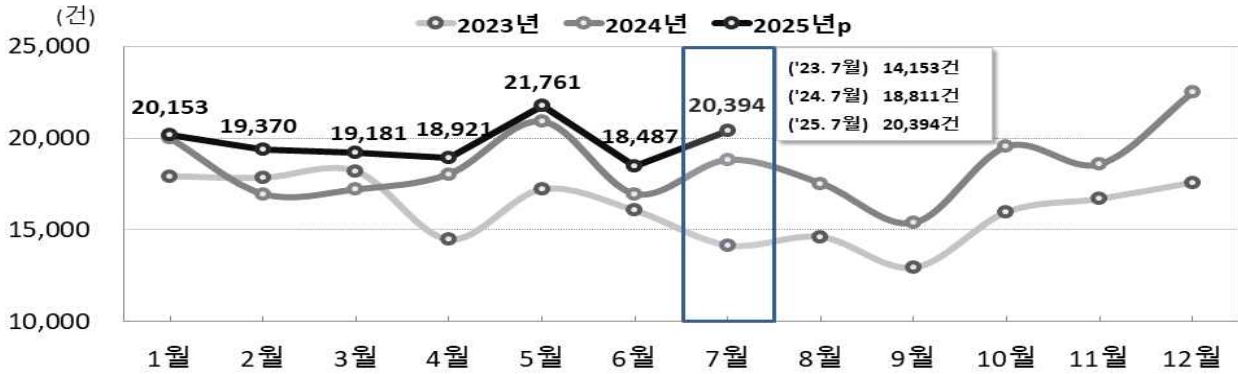
3. 혼인

□ 2025년 7월 혼인 건수는 20,394건, 전년동월대비 1,583건(8.4%) 증가함

[표 7] 전국 혼인 건수 및 증감률

	2023년	2024년	2024년		2025년p			
			7월	1~7월	5월	6월	7월	1~7월
혼인 건수(건)	193,657	222,412	18,811	128,867	21,761	18,487	20,394	138,267
전년(동월) 증감률(%)	1.0	14.8	32.9	11.2	4.0	9.1	8.4	7.3

[그림 4] 전국 월별 혼인 추이



□ 시도별 혼인 건수는 전년동월에 비해 서울, 부산 등 11개 시도는 증가, 대구, 광주 등 6개 시도는 감소함

[표 8] 시도별 혼인 건수

(단위: 건, 인구 1천 명당 건, %)

	2023년	2024년	2024년			2025년p				
			7월	조혼인률	1~7월	6월	7월	조혼인률	누계	전년누계비
전국 ¹⁾	193,657	222,412	18,811	4.4	128,867	18,487	20,394	4.7	138,267	7.3
서울	36,324	42,471	3,709	4.7	24,368	4,041	4,068	5.2	28,257	16.0
부산	10,303	11,499	988	3.6	6,678	961	1,092	4.0	7,347	10.0
대구	8,150	9,289	777	3.9	5,563	717	760	3.8	5,447	-2.1
인천	11,621	13,223	1,120	4.4	7,671	1,057	1,234	4.8	7,948	3.6
광주	5,169	5,688	500	4.2	3,362	477	494	4.2	3,654	8.7
대전	5,212	7,986	593	4.9	3,848	643	676	5.5	4,839	25.8
울산	4,274	4,726	380	4.1	2,839	383	421	4.5	2,973	4.7
세종	1,705	1,842	143	4.4	1,045	135	157	4.7	1,122	7.4
경기	54,221	62,629	5,324	4.6	36,285	5,115	6,208	5.4	38,829	7.0
강원	5,494	6,143	538	4.2	3,620	451	514	4.0	3,627	0.2
충북	6,212	6,784	550	4.1	4,047	564	591	4.4	4,217	4.2
충남	8,264	9,176	772	4.3	5,318	672	809	4.5	5,467	2.8
전북	5,483	6,388	515	3.5	3,711	525	464	3.2	3,723	0.3
전남	6,157	7,049	575	3.8	4,299	551	564	3.7	4,297	-0.0
경북	8,128	9,067	805	3.7	5,484	721	726	3.4	5,389	-1.7
경남	10,232	11,429	972	3.6	6,728	907	1,010	3.7	7,019	4.3
제주	2,614	2,744	186	3.3	1,562	192	250	4.4	1,599	2.4

1) 국외 포함

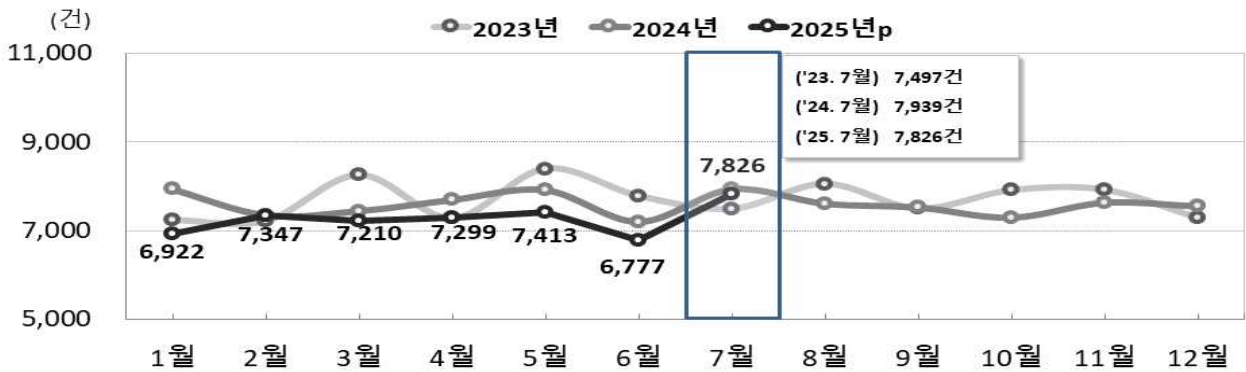
4. 이혼

□ 2025년 7월 이혼 건수는 7,826건, 전년동월대비 113건(-1.4%) 감소함

[표 9] 전국 이혼 건수 및 증감률

	2023년	2024년	2024년		2025년p			
			7월	1~7월	5월	6월	7월	1~7월
이혼 건수(건)	92,394	91,151	7,939	53,511	7,413	6,777	7,826	50,794
전년(동월) 증감률(%)	-0.9	-1.3	5.9	-0.3	-6.4	-6.0	-1.4	-5.1

[그림 5] 전국 월별 이혼 추이



□ 시도별 이혼 건수는 전년동월에 비해 부산, 경기 등 5개 시도는 증가, 서울, 대구 등 11개 시도는 감소, 광주, 제주, 세종, 대전, 울산, 강원, 충청, 전북, 전남, 경북, 경남, 제주 등 11개 시도는 감소, 광주는 유사함

[표 10] 시도별 이혼 건수

(단위: 건, 인구 1천 명당 건, %)

	2023년	2024년	2024년			2025년p				
			7월	조이혼률	1~7월	6월	7월	조이혼률	누계	전년누계비
전국 ¹⁾	92,394	91,151	7,939	1.8	53,511	6,777	7,826	1.8	50,794	-5.1
서울	12,397	12,154	1,070	1.4	7,287	988	1,027	1.3	6,733	-7.6
부산	5,452	5,185	420	1.5	3,056	357	478	1.7	2,983	-2.4
대구	3,931	3,816	338	1.7	2,240	277	310	1.6	2,062	-7.9
인천	6,243	5,948	541	2.1	3,534	526	473	1.8	3,315	-6.2
광주	2,399	2,258	193	1.6	1,297	143	193	1.6	1,244	-4.1
대전	2,471	2,423	276	2.3	1,499	163	224	1.8	1,392	-7.1
울산	2,060	1,977	209	2.2	1,158	140	203	2.2	1,142	-1.4
세종	569	560	57	1.7	321	44	46	1.4	304	-5.3
경기	24,833	24,734	2,151	1.9	14,379	1,836	2,216	1.9	14,136	-1.7
강원	2,961	3,016	252	2.0	1,748	186	245	1.9	1,553	-11.2
충북	3,255	3,253	262	1.9	1,938	253	240	1.8	1,752	-9.6
충남	4,429	4,638	413	2.3	2,669	330	404	2.2	2,511	-5.9
전북	3,420	3,453	277	1.9	2,030	192	239	1.6	1,785	-12.1
전남	3,517	3,473	297	2.0	1,989	262	299	2.0	1,916	-3.7
경북	4,870	4,669	400	1.9	2,737	341	429	2.0	2,720	-0.6
경남	6,471	6,479	522	1.9	3,831	498	534	2.0	3,505	-8.5
제주	1,493	1,648	134	2.4	938	110	120	2.1	848	-9.6

1) 국외 포함

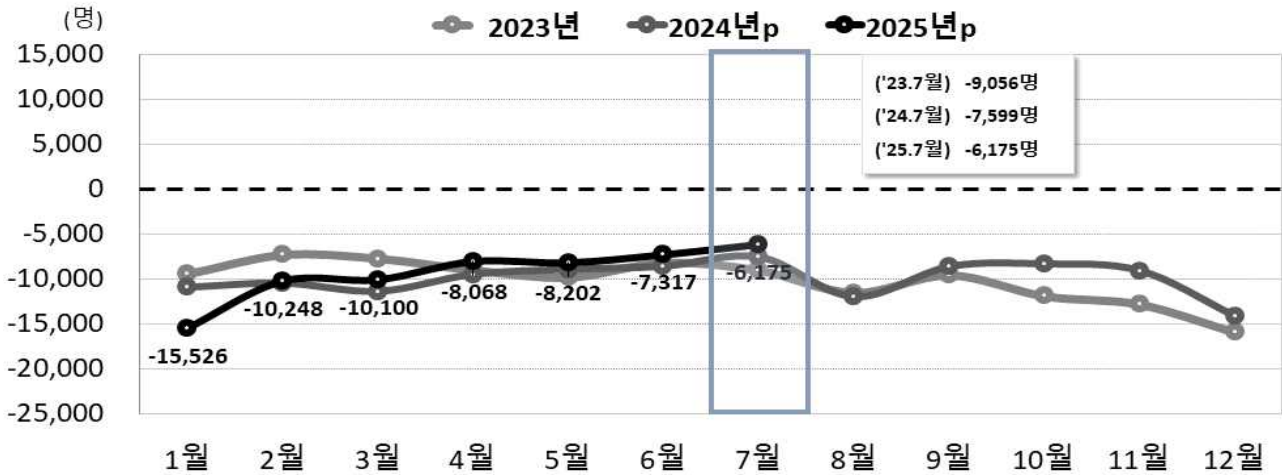
5. 자연증가

□ 2025년 7월 자연증가(출생아 수 - 사망자 수)는 -6,175명으로 자연감소함

[표 11] 전국 자연증가

	2023년	2024년p	2024년p		2025년p			
			7월	1~7월	5월	6월	7월	1~7월
자연증가(명)	-122,483	-120,039	-7,599	-67,642	-8,202	-7,317	-6,175	-65,635

[그림 6] 전국 월별 자연증가 추이



□ 시도별로는 세종, 경기도는 자연증가, 서울, 부산 등 15개 시도는 자연감소함

[표 12] 시도별 자연증가

(단위: 명, 인구 1천 명당 명)

	2023년	2024년p	2024년p			2025년p		
			6월	7월	자연증가율 ¹⁾	6월	7월	자연증가율 ¹⁾
전국	-122,483	-120,039	-8,634	-7,599	-1.8	-7,317	-6,175	-1.4
서울	-11,990	-11,107	-733	-704	-0.9	-427	-200	-0.3
부산	-13,437	-13,746	-1,014	-1,065	-3.8	-890	-864	-3.1
대구	-7,146	-6,661	-496	-429	-2.1	-432	-449	-2.3
인천	-4,583	-3,580	-243	-95	-0.4	-127	-37	-0.1
광주	-2,694	-3,097	-172	-152	-1.3	-203	-146	-1.2
대전	-1,483	-1,564	-117	-53	-0.4	-110	-130	-1.1
울산	-994	-1,060	-72	-17	-0.2	-22	-25	-0.3
세종	1,166	1,243	109	102	3.1	110	99	3.0
경기	-6,132	-5,157	-451	310	0.3	66	500	0.4
강원	-7,536	-7,828	-569	-629	-4.9	-574	-539	-4.2
충북	-5,883	-5,924	-448	-343	-2.6	-393	-340	-2.5
충남	-9,345	-8,938	-708	-630	-3.5	-582	-596	-3.3
전북	-10,579	-10,306	-671	-793	-5.4	-733	-662	-4.5
전남	-11,958	-11,861	-875	-823	-5.4	-897	-763	-5.1
경북	-15,097	-14,945	-1,059	-1,091	-5.1	-1,029	-1,024	-4.8
경남	-13,337	-13,760	-1,051	-1,014	-3.7	-952	-912	-3.4
제주	-1,455	-1,748	-64	-172	-3.0	-123	-87	-1.5

1) 자연증가율: 조출생률 - 조사망률

통 계 표

1. 총괄(전국)		9
2. 출생		
- 전국, 서울, 부산		10
- 대구, 인천, 광주		11
- 대전, 울산, 세종		12
- 경기, 강원, 충북		13
- 충남, 전북, 전남		14
- 경북, 경남, 제주		15
3. 사망		
- 전국, 서울, 부산		16
- 대구, 인천, 광주		17
- 대전, 울산, 세종		18
- 경기, 강원, 충북		19
- 충남, 전북, 전남		20
- 경북, 경남, 제주		21
4. 혼인		
- 전국, 서울, 부산		22
- 대구, 인천, 광주		23
- 대전, 울산, 세종		24
- 경기, 강원, 충북		25
- 충남, 전북, 전남		26
- 경북, 경남, 제주		27
5. 이혼		
- 전국, 서울, 부산		28
- 대구, 인천, 광주		29
- 대전, 울산, 세종		30
- 경기, 강원, 충북		31
- 충남, 전북, 전남		32
- 경북, 경남, 제주		33
6. 자연증가		
- 전국, 서울, 부산, 대구		34
- 인천, 광주, 대전, 울산, 세종		35
- 경기, 강원, 충북, 충남		36
- 전북, 전남, 경북, 경남, 제주		37

1. 총괄(전국)

(단위: 명(건), 인구 1천 명당 명(건))

	인구동태건수					인구동태율				
	출생	사망	자연 증가	혼인	이혼	조출생률	조사망률	자연 증가율	조혼인율	조이혼율
2019년	302,676	295,110	7,566	239,159	110,831	5.9	5.7	0.1	4.7	2.2
2020년	272,337	304,948	-32,611	213,502	106,500	5.3	5.9	-0.6	4.2	2.1
2021년	260,562	317,680	-57,118	192,507	101,673	5.1	6.2	-1.1	3.8	2.0
2022년	249,186	372,939	-123,753	191,690	93,232	4.9	7.3	-2.4	3.7	1.8
2023년	230,028	352,511	-122,483	193,657	92,394	4.5	6.9	-2.4	3.8	1.8
2024년p	238,317	358,356	-120,039	222,412	91,151	4.7	7.0	-2.4	4.4	1.8
2023. 2/4	56,147	83,209	-27,062	47,737	23,470	4.4	6.5	-2.1	3.7	1.8
3/4	56,765	86,957	-30,192	41,703	23,056	4.4	6.7	-2.3	3.2	1.8
4/4	52,713	93,393	-40,680	50,259	23,138	4.1	7.2	-3.2	3.9	1.8
2024p.1/4	60,458	93,367	-32,909	54,150	22,742	4.8	7.4	-2.6	4.3	1.8
2/4	56,822	83,956	-27,134	55,906	22,830	4.5	6.6	-2.1	4.4	1.8
3/4	61,272	89,548	-28,276	51,705	23,085	4.8	7.0	-2.2	4.0	1.8
4/4	59,765	91,485	-31,720	60,651	22,494	4.7	7.1	-2.5	4.7	1.8
2025p.1/4	65,022	100,896	-35,874	58,704	21,479	5.2	8.0	-2.9	4.7	1.7
2/4	60,979	84,565	-23,586	59,169	21,489	4.8	6.7	-1.9	4.7	1.7
2023. 4월	18,515	27,539	-9,024	14,474	7,288	4.4	6.5	-2.1	3.4	1.7
5월	19,047	28,876	-9,829	17,211	8,393	4.4	6.6	-2.3	4.0	1.9
6월	18,585	26,794	-8,209	16,052	7,789	4.4	6.4	-2.0	3.8	1.9
7월	19,085	28,141	-9,056	14,153	7,497	4.4	6.5	-2.1	3.3	1.7
8월	18,974	30,523	-11,549	14,610	8,056	4.4	7.0	-2.7	3.4	1.9
9월	18,706	28,293	-9,587	12,940	7,503	4.5	6.7	-2.3	3.1	1.8
10월	18,878	30,793	-11,915	15,983	7,916	4.3	7.1	-2.7	3.7	1.8
11월	17,530	30,364	-12,834	16,694	7,923	4.2	7.2	-3.1	4.0	1.9
12월	16,305	32,236	-15,931	17,582	7,299	3.8	7.4	-3.7	4.1	1.7
2024p.1월	21,412	32,392	-10,980	20,004	7,939	4.9	7.5	-2.5	4.6	1.8
2월	19,375	29,882	-10,507	16,948	7,354	4.8	7.4	-2.6	4.2	1.8
3월	19,671	31,094	-11,423	17,198	7,449	4.5	7.2	-2.6	4.0	1.7
4월	19,037	28,560	-9,523	18,037	7,701	4.5	6.8	-2.3	4.3	1.8
5월	19,541	28,518	-8,977	20,921	7,923	4.5	6.6	-2.1	4.8	1.8
6월	18,244	26,878	-8,634	16,948	7,206	4.4	6.4	-2.1	4.1	1.7
7월	20,580	28,179	-7,599	18,811	7,939	4.8	6.5	-1.8	4.4	1.8
8월	20,103	32,127	-12,024	17,527	7,616	4.7	7.4	-2.8	4.1	1.8
9월	20,589	29,242	-8,653	15,367	7,530	4.9	7.0	-2.1	3.7	1.8
10월	21,426	29,806	-8,380	19,551	7,300	5.0	6.9	-1.9	4.5	1.7
11월	20,083	29,211	-9,128	18,581	7,638	4.8	7.0	-2.2	4.4	1.8
12월	18,256	32,468	-14,212	22,519	7,556	4.2	7.5	-3.3	5.2	1.7
2025p.1월	23,947	39,473	-15,526	20,153	6,922	5.5	9.1	-3.6	4.7	1.6
2월	20,035	30,283	-10,248	19,370	7,347	5.1	7.7	-2.6	5.0	1.9
3월	21,041	31,141	-10,100	19,181	7,210	4.9	7.2	-2.3	4.4	1.7
4월	20,717	28,785	-8,068	18,921	7,299	4.9	6.9	-1.9	4.5	1.7
5월	20,309	28,510	-8,202	21,761	7,413	4.7	6.6	-1.9	5.0	1.7
6월	19,953	27,270	-7,317	18,487	6,777	4.8	6.5	-1.7	4.4	1.6
7월	21,803	27,979	-6,175	20,394	7,826	5.0	6.5	-1.4	4.7	1.8

2. 출생

(단위: 명, %)

	전 국					서 울			부 산		
	출생아 수	전년 동월차	전년 동월비 ¹⁾	누계	전년 누계비	출생아 수	누계	전년 누계비	출생아 수	누계	전년 누계비
2019년	302,676	-24,146	-	-	-7.4	53,673	-	-7.6	17,049	-	-11.0
2020년	272,337	-30,339	-	-	-10.0	47,445	-	-11.6	15,058	-	-11.7
2021년	260,562	-11,775	-	-	-4.3	45,531	-	-4.0	14,446	-	-4.1
2022년	249,186	-11,376	-	-	-4.4	42,602	-	-6.4	14,134	-	-2.2
2023년	230,028	-19,158	-	-	-7.7	39,456	-	-7.4	12,866	-	-9.0
2024년	238,317	8,289	-	-	3.6	41,605	-	5.4	13,063	-	1.5
2023. 2/4	56,147	-4,002	-6.7	120,550	-6.2	9,513	20,540	-6.7	3,194	6,808	-8.4
3/4	56,765	-7,410	-11.5	177,315	-8.0	9,775	30,315	-7.7	3,162	9,970	-9.6
4/4	52,713	-3,810	-6.7	230,028	-7.7	9,141	39,456	-7.4	2,896	12,866	-9.0
2024. 1/4	60,458	-3,945	-6.1	60,458	-6.1	10,576	10,576	-4.1	3,267	3,267	-9.6
2/4	56,822	675	1.2	117,280	-2.7	10,105	20,681	0.7	3,156	6,423	-5.7
3/4	61,272	4,507	7.9	178,552	0.7	10,647	31,328	3.3	3,381	9,804	-1.7
4/4	59,765	7,052	13.4	238,317	3.6	10,277	41,605	5.4	3,259	13,063	1.5
2025p.1/4	65,022	4,564	7.5	65,022	7.5	11,618	11,618	9.9	3,559	3,559	8.9
2/4	60,979	4,157	7.3	126,001	7.4	10,974	22,592	9.2	3,345	6,904	7.5
2023. 4월	18,515	-2,649	-12.5	82,918	-7.4	3,078	14,105	-8.5	1,062	4,676	-8.8
5월	19,047	-1,023	-5.1	101,965	-6.9	3,302	17,407	-7.6	1,100	5,776	-8.3
6월	18,585	-330	-1.7	120,550	-6.2	3,133	20,540	-6.7	1,032	6,808	-8.4
7월	19,085	-1,390	-6.8	139,635	-6.3	3,280	23,820	-6.7	1,029	7,837	-8.6
8월	18,974	-2,808	-12.9	158,609	-7.1	3,254	27,074	-7.3	1,094	8,931	-9.1
9월	18,706	-3,212	-14.7	177,315	-8.0	3,241	30,315	-7.7	1,039	9,970	-9.6
10월	18,878	-1,768	-8.6	196,193	-8.0	3,344	33,659	-7.7	1,091	11,061	-9.3
11월	17,530	-1,451	-7.6	213,723	-8.0	3,044	36,703	-7.6	940	12,001	-8.9
12월	16,305	-591	-3.5	230,028	-7.7	2,753	39,456	-7.4	865	12,866	-9.0
2024. 1월	21,412	-1,786	-7.7	21,412	-7.7	3,711	3,711	-9.0	1,137	1,137	-12.7
2월	19,375	-637	-3.2	40,787	-5.6	3,382	7,093	-4.1	1,037	2,174	-10.7
3월	19,671	-1,522	-7.2	60,458	-6.1	3,483	10,576	-4.1	1,093	3,267	-9.6
4월	19,037	522	2.8	79,495	-4.1	3,378	13,954	-1.1	1,069	4,336	-7.3
5월	19,541	494	2.6	99,036	-2.9	3,463	17,417	0.1	1,115	5,451	-5.6
6월	18,244	-341	-1.8	117,280	-2.7	3,264	20,681	0.7	972	6,423	-5.7
7월	20,580	1,495	7.8	137,860	-1.3	3,500	24,181	1.5	1,121	7,544	-3.7
8월	20,103	1,129	6.0	157,963	-0.4	3,467	27,648	2.1	1,068	8,612	-3.6
9월	20,589	1,883	10.1	178,552	0.7	3,680	31,328	3.3	1,192	9,804	-1.7
10월	21,426	2,548	13.5	199,978	1.9	3,738	35,066	4.2	1,173	10,977	-0.8
11월	20,083	2,553	14.6	220,061	3.0	3,436	38,502	4.9	1,121	12,098	0.8
12월	18,256	1,951	12.0	238,317	3.6	3,103	41,605	5.4	965	13,063	1.5
2025p.1월	23,947	2,535	11.8	23,947	11.8	4,300	4,300	15.9	1,263	1,263	11.1
2월	20,035	660	3.4	43,982	7.8	3,532	7,832	10.4	1,144	2,407	10.7
3월	21,041	1,370	7.0	65,022	7.5	3,786	11,618	9.9	1,151	3,559	8.9
4월	20,717	1,680	8.8	85,739	7.9	3,819	15,437	10.6	1,123	4,681	8.0
5월	20,309	768	3.9	106,048	7.1	3,582	19,019	9.2	1,108	5,789	6.2
6월	19,953	1,709	9.4	126,001	7.4	3,573	22,592	9.2	1,114	6,904	7.5
7월	21,803	1,223	5.9	147,804	7.2	3,938	26,530	9.7	1,218	8,121	7.7

주1) (당월 건수 - 전년 동월 건수) / 전년 동월 건수 × 100

- 출생 -

(단위: 명, %)

	대 구			인 천			광 주		
	출생아 수	누계	전년 누계비	출생아 수	누계	전년 누계비	출생아 수	누계	전년 누계비
2019년	13,233	-	-8.1	18,522	-	-7.8	8,364	-	-8.1
2020년	11,193	-	-15.4	16,040	-	-13.4	7,318	-	-12.5
2021년	10,661	-	-4.8	14,947	-	-6.8	7,956	-	8.7
2022년	10,134	-	-4.9	14,464	-	-3.2	7,446	-	-6.4
2023년	9,410	-	-7.1	13,659	-	-5.6	6,172	-	-17.1
2024년	10,103	-	7.4	15,236	-	11.5	6,034	-	-2.2
2023. 2/4	2,258	4,887	-7.5	3,303	7,147	-4.0	1,531	3,319	-13.5
3/4	2,374	7,261	-7.2	3,309	10,456	-5.9	1,455	4,774	-16.9
4/4	2,149	9,410	-7.1	3,203	13,659	-5.6	1,398	6,172	-17.1
2024. 1/4	2,542	2,542	-3.3	3,681	3,681	-4.2	1,594	1,594	-10.9
2/4	2,363	4,905	0.4	3,589	7,270	1.7	1,397	2,991	-9.9
3/4	2,587	7,492	3.2	4,042	11,312	8.2	1,568	4,559	-4.5
4/4	2,611	10,103	7.4	3,924	15,236	11.5	1,475	6,034	-2.2
2025p.1/4	2,845	2,845	11.9	4,216	4,216	14.5	1,658	1,658	4.0
2/4	2,595	5,440	10.9	3,934	8,150	12.1	1,537	3,195	6.8
2023. 4월	727	3,356	-8.3	1,065	4,909	-4.4	489	2,277	-14.5
5월	698	4,054	-10.6	1,154	6,063	-4.5	505	2,782	-15.1
6월	833	4,887	-7.5	1,084	7,147	-4.0	537	3,319	-13.5
7월	792	5,679	-7.0	1,138	8,285	-3.5	502	3,821	-13.5
8월	806	6,485	-6.8	1,053	9,338	-5.2	464	4,285	-15.3
9월	776	7,261	-7.2	1,118	10,456	-5.9	489	4,774	-16.9
10월	780	8,041	-7.2	1,104	11,560	-6.1	494	5,268	-17.4
11월	688	8,729	-7.8	1,085	12,645	-6.0	449	5,717	-17.6
12월	681	9,410	-7.1	1,014	13,659	-5.6	455	6,172	-17.1
2024. 1월	910	910	-0.5	1,298	1,298	-9.1	518	518	-17.4
2월	796	1,706	-0.8	1,213	2,511	-4.1	563	1,081	-11.0
3월	836	2,542	-3.3	1,170	3,681	-4.2	513	1,594	-10.9
4월	803	3,345	-0.3	1,168	4,849	-1.2	460	2,054	-9.8
5월	790	4,135	2.0	1,258	6,107	0.7	474	2,528	-9.1
6월	770	4,905	0.4	1,163	7,270	1.7	463	2,991	-9.9
7월	840	5,745	1.2	1,342	8,612	3.9	564	3,555	-7.0
8월	848	6,593	1.7	1,325	9,937	6.4	522	4,077	-4.9
9월	899	7,492	3.2	1,375	11,312	8.2	482	4,559	-4.5
10월	918	8,410	4.6	1,417	12,729	10.1	537	5,096	-3.3
11월	867	9,277	6.3	1,326	14,055	11.2	491	5,587	-2.3
12월	826	10,103	7.4	1,181	15,236	11.5	447	6,034	-2.2
2025p.1월	1,047	1,047	15.0	1,547	1,547	19.2	612	612	18.1
2월	891	1,938	13.6	1,294	2,842	13.2	491	1,103	2.1
3월	907	2,845	11.9	1,375	4,216	14.5	555	1,658	4.0
4월	889	3,734	11.6	1,374	5,590	15.3	508	2,166	5.5
5월	865	4,599	11.2	1,278	6,868	12.5	510	2,676	5.9
6월	841	5,440	10.9	1,282	8,150	12.1	519	3,195	6.8
7월	866	6,306	9.8	1,488	9,638	11.9	560	3,756	5.6

(단위: 명, %)

	대 전			울 산			세 종		
	출생아 수	누계	전년 누계비	출생아 수	누계	전년 누계비	출생아 수	누계	전년 누계비
2019년	8,410	-	-9.9	7,539	-	-7.5	3,819	-	3.1
2020년	7,481	-	-11.0	6,617	-	-12.2	3,468	-	-9.2
2021년	7,414	-	-0.9	6,127	-	-7.4	3,570	-	2.9
2022년	7,677	-	3.5	5,399	-	-11.9	3,209	-	-10.1
2023년	7,194	-	-6.3	5,082	-	-5.9	2,761	-	-14.0
2024년	7,266	-	1.0	5,282	-	3.9	2,895	-	4.9
2023. 2/4	1,808	3,799	-0.4	1,216	2,663	-6.2	668	1,516	-11.5
3/4	1,745	5,544	-6.0	1,252	3,915	-7.1	621	2,137	-13.1
4/4	1,650	7,194	-6.3	1,167	5,082	-5.9	624	2,761	-14.0
2024. 1/4	1,861	1,861	-6.5	1,345	1,345	-7.0	766	766	-9.7
2/4	1,723	3,584	-5.7	1,266	2,611	-2.0	654	1,420	-6.3
3/4	1,875	5,459	-1.5	1,298	3,909	-0.2	749	2,169	1.5
4/4	1,807	7,266	1.0	1,373	5,282	3.9	726	2,895	4.9
2025p.1/4	1,935	1,935	4.0	1,422	1,422	5.7	785	785	2.5
2/4	1,835	3,770	5.2	1,343	2,765	5.9	698	1,483	4.4
2023. 4월	604	2,595	-1.7	421	1,868	-5.7	234	1,082	-10.6
5월	630	3,225	-0.8	429	2,297	-4.2	217	1,299	-11.3
6월	574	3,799	-0.4	366	2,663	-6.2	217	1,516	-11.5
7월	609	4,408	-0.5	401	3,064	-6.4	224	1,740	-11.0
8월	611	5,019	-3.4	420	3,484	-6.4	196	1,936	-11.6
9월	525	5,544	-6.0	431	3,915	-7.1	201	2,137	-13.1
10월	577	6,121	-6.6	409	4,324	-7.2	222	2,359	-13.7
11월	568	6,689	-6.6	376	4,700	-7.2	198	2,557	-14.3
12월	505	7,194	-6.3	382	5,082	-5.9	204	2,761	-14.0
2024. 1월	700	700	2.5	470	470	-9.8	255	255	-18.3
2월	560	1,260	-5.4	436	906	-5.3	240	495	-16.5
3월	601	1,861	-6.5	439	1,345	-7.0	271	766	-9.7
4월	578	2,439	-6.0	421	1,766	-5.5	210	976	-9.8
5월	602	3,041	-5.7	436	2,202	-4.1	219	1,195	-8.0
6월	543	3,584	-5.7	409	2,611	-2.0	225	1,420	-6.3
7월	621	4,205	-4.6	444	3,055	-0.3	258	1,678	-3.6
8월	641	4,846	-3.4	442	3,497	0.4	223	1,901	-1.8
9월	613	5,459	-1.5	412	3,909	-0.2	268	2,169	1.5
10월	665	6,124	0.0	491	4,400	1.8	289	2,458	4.2
11월	582	6,706	0.3	471	4,871	3.6	241	2,699	5.6
12월	560	7,266	1.0	411	5,282	3.9	196	2,895	4.9
2025p.1월	700	700	0.1	553	553	17.7	296	296	16.2
2월	571	1,271	0.9	440	993	9.7	226	523	5.6
3월	664	1,935	4.0	429	1,422	5.7	262	785	2.5
4월	619	2,554	4.7	433	1,855	5.0	238	1,023	4.8
5월	601	3,156	3.8	460	2,314	5.1	231	1,254	5.0
6월	615	3,770	5.2	451	2,765	5.9	229	1,483	4.4
7월	622	4,392	4.5	476	3,241	6.1	240	1,723	2.7

- 출생 -

(단위: 명, %)

	경 기			강 원			충 북		
	출생아 수	누계	전년 누계비	출생아 수	누계	전년 누계비	출생아 수	누계	전년 누계비
2019년	83,198	-	-5.6	8,283	-	-0.8	9,333	-	-11.8
2020년	77,737	-	-6.6	7,835	-	-5.4	8,607	-	-7.8
2021년	76,139	-	-2.1	7,357	-	-6.1	8,190	-	-4.8
2022년	75,323	-	-1.1	7,278	-	-1.1	7,452	-	-9.0
2023년	68,817	-	-8.6	6,688	-	-8.1	7,580	-	1.7
2024년	71,285	-	3.6	6,592	-	-1.4	7,540	-	-0.5
2023. 2/4	16,930	36,199	-6.7	1,654	3,569	-3.3	1,867	3,928	2.3
3/4	17,017	53,216	-8.8	1,651	5,220	-6.2	1,872	5,800	0.4
4/4	15,601	68,817	-8.6	1,468	6,688	-8.1	1,780	7,580	1.7
2024. 1/4	17,879	17,879	-7.2	1,791	1,791	-6.5	1,916	1,916	-7.0
2/4	16,946	34,825	-3.8	1,550	3,341	-6.4	1,753	3,669	-6.6
3/4	18,395	53,220	0.0	1,620	4,961	-5.0	1,960	5,629	-2.9
4/4	18,065	71,285	3.6	1,631	6,592	-1.4	1,911	7,540	-0.5
2025p.1/4	19,484	19,484	9.0	1,718	1,718	-4.1	2,094	2,094	9.3
2/4	18,217	37,702	8.3	1,568	3,286	-1.6	2,000	4,095	11.6
2023. 4월	5,652	24,921	-8.0	548	2,463	-1.6	640	2,701	0.6
5월	5,691	30,612	-7.4	543	3,006	-2.4	618	3,319	1.3
6월	5,587	36,199	-6.7	563	3,569	-3.3	609	3,928	2.3
7월	5,711	41,910	-7.0	541	4,110	-4.0	642	4,570	3.0
8월	5,697	47,607	-7.9	554	4,664	-5.1	639	5,209	1.9
9월	5,609	53,216	-8.8	556	5,220	-6.2	591	5,800	0.4
10월	5,487	58,703	-9.0	535	5,755	-6.8	624	6,424	1.0
11월	5,255	63,958	-9.0	481	6,236	-7.7	641	7,065	1.6
12월	4,859	68,817	-8.6	452	6,688	-8.1	515	7,580	1.7
2024. 1월	6,343	6,343	-8.7	618	618	-7.8	733	733	4.9
2월	5,693	12,036	-7.0	576	1,194	-6.2	568	1,301	-3.0
3월	5,843	17,879	-7.2	597	1,791	-6.5	615	1,916	-7.0
4월	5,753	23,632	-5.2	526	2,317	-5.9	585	2,501	-7.4
5월	5,811	29,443	-3.8	532	2,849	-5.2	597	3,098	-6.7
6월	5,382	34,825	-3.8	492	3,341	-6.4	571	3,669	-6.6
7월	6,214	41,039	-2.1	542	3,883	-5.5	681	4,350	-4.8
8월	5,955	46,994	-1.3	521	4,404	-5.6	669	5,019	-3.6
9월	6,226	53,220	0.0	557	4,961	-5.0	610	5,629	-2.9
10월	6,514	59,734	1.8	569	5,530	-3.9	679	6,308	-1.8
11월	5,956	65,690	2.7	525	6,055	-2.9	656	6,964	-1.4
12월	5,595	71,285	3.6	537	6,592	-1.4	576	7,540	-0.5
2025p.1월	7,232	7,232	14.0	625	625	1.1	758	758	3.4
2월	6,017	13,249	10.1	529	1,154	-3.3	639	1,397	7.4
3월	6,236	19,484	9.0	563	1,718	-4.1	697	2,094	9.3
4월	6,103	25,587	8.3	541	2,259	-2.5	669	2,763	10.5
5월	6,190	31,777	7.9	498	2,757	-3.2	692	3,455	11.5
6월	5,925	37,702	8.3	529	3,286	-1.6	640	4,095	11.6
7월	6,539	44,241	7.8	576	3,862	-0.5	676	4,771	9.7

- 출생 -

(단위: 명, %)

	충 남			전 북			전 남		
	출생아 수	누계	전년 누계비	출생아 수	누계	전년 누계비	출생아 수	누계	전년 누계비
2019년	13,228	-	-8.0	8,971	-	-10.3	10,832	-	-3.6
2020년	11,950	-	-9.7	8,165	-	-9.0	9,738	-	-10.1
2021년	10,984	-	-8.1	7,475	-	-8.5	8,430	-	-13.4
2022년	10,221	-	-6.9	7,032	-	-5.9	7,888	-	-6.4
2023년	9,436	-	-7.7	6,622	-	-5.8	7,828	-	-0.8
2024년	9,855	-	4.4	6,780	-	2.4	8,225	-	5.1
2023. 2/4	2,288	4,849	-7.1	1,595	3,406	-5.9	1,900	4,070	0.9
3/4	2,362	7,211	-8.7	1,666	5,072	-6.0	1,967	6,037	-2.3
4/4	2,225	9,436	-7.7	1,550	6,622	-5.8	1,791	7,828	-0.8
2024. 1/4	2,477	2,477	-3.3	1,749	1,749	-3.4	2,091	2,091	-3.6
2/4	2,351	4,828	-0.4	1,614	3,363	-1.3	1,982	4,073	0.1
3/4	2,576	7,404	2.7	1,687	5,050	-0.4	2,113	6,186	2.5
4/4	2,451	9,855	4.4	1,730	6,780	2.4	2,039	8,225	5.1
2025p.1/4	2,665	2,665	7.6	1,801	1,801	3.0	2,231	2,231	6.7
2/4	2,431	5,096	5.5	1,677	3,478	3.4	2,086	4,317	6.0
2023. 4월	762	3,323	-9.5	517	2,328	-6.7	623	2,793	-1.2
5월	785	4,108	-8.0	520	2,848	-5.8	639	3,432	-1.1
6월	741	4,849	-7.1	558	3,406	-5.9	638	4,070	0.9
7월	775	5,624	-7.5	580	3,986	-5.6	629	4,699	-0.6
8월	778	6,402	-8.7	583	4,569	-4.8	670	5,369	-0.8
9월	809	7,211	-8.7	503	5,072	-6.0	668	6,037	-2.3
10월	766	7,977	-8.8	548	5,620	-5.9	673	6,710	-1.6
11월	756	8,733	-8.1	486	6,106	-6.8	585	7,295	-1.3
12월	703	9,436	-7.7	516	6,622	-5.8	533	7,828	-0.8
2024. 1월	892	892	-3.9	614	614	-10.8	737	737	-6.0
2월	794	1,686	-2.9	586	1,200	-2.0	686	1,423	-2.4
3월	791	2,477	-3.3	549	1,749	-3.4	668	2,091	-3.6
4월	789	3,266	-1.7	506	2,255	-3.1	651	2,742	-1.8
5월	844	4,110	0.0	552	2,807	-1.4	662	3,404	-0.8
6월	718	4,828	-0.4	556	3,363	-1.3	669	4,073	0.1
7월	865	5,693	1.2	550	3,913	-1.8	727	4,800	2.1
8월	894	6,587	2.9	564	4,477	-2.0	699	5,499	2.4
9월	817	7,404	2.7	573	5,050	-0.4	687	6,186	2.5
10월	856	8,260	3.5	626	5,676	1.0	687	6,873	2.4
11월	824	9,084	4.0	572	6,248	2.3	735	7,608	4.3
12월	771	9,855	4.4	532	6,780	2.4	617	8,225	5.1
2025p.1월	948	948	6.3	651	651	6.0	849	849	15.2
2월	827	1,774	5.2	574	1,225	2.1	676	1,524	7.1
3월	890	2,665	7.6	577	1,801	3.0	707	2,231	6.7
4월	815	3,480	6.5	536	2,337	3.6	721	2,952	7.7
5월	824	4,304	4.7	574	2,911	3.7	695	3,647	7.1
6월	792	5,096	5.5	567	3,478	3.4	670	4,317	6.0
7월	855	5,951	4.5	604	4,083	4.3	733	5,051	5.2

- 출생 -

(단위: 명, %)

	경 북			경 남			제 주		
	출생아 수	누계	전년 누계비	출생아 수	누계	전년 누계비	출생아 수	누계	전년 누계비
2019년	14,472	-	-10.0	19,250	-	-9.3	4,500	-	-5.9
2020년	12,873	-	-11.0	16,823	-	-12.6	3,989	-	-11.4
2021년	12,045	-	-6.4	15,562	-	-7.5	3,728	-	-6.5
2022년	11,311	-	-6.1	14,017	-	-9.9	3,599	-	-3.5
2023년	10,186	-	-9.9	13,049	-	-6.9	3,222	-	-10.5
2024년	10,333	-	1.4	13,067	-	0.1	3,156	-	-2.0
2023. 2/4	2,490	5,374	-8.2	3,157	6,799	-5.8	775	1,677	-9.5
3/4	2,441	7,815	-10.1	3,287	10,086	-6.9	809	2,486	-11.6
4/4	2,371	10,186	-9.9	2,963	13,049	-6.9	736	3,222	-10.5
2024. 1/4	2,675	2,675	-7.2	3,430	3,430	-5.8	818	818	-9.3
2/4	2,465	5,140	-4.4	3,087	6,517	-4.1	821	1,639	-2.3
3/4	2,664	7,804	-0.1	3,360	9,877	-2.1	750	2,389	-3.9
4/4	2,529	10,333	1.4	3,190	13,067	0.1	767	3,156	-2.0
2025p.1/4	2,660	2,660	-0.6	3,474	3,474	1.3	857	857	4.7
2/4	2,568	5,228	1.7	3,389	6,863	5.3	781	1,637	-0.1
2023. 4월	819	3,703	-8.7	1,008	4,650	-7.4	266	1,168	-11.5
5월	874	4,577	-8.9	1,087	5,737	-6.9	255	1,423	-11.4
6월	797	5,374	-8.2	1,062	6,799	-5.8	254	1,677	-9.5
7월	834	6,208	-7.8	1,113	7,912	-5.7	285	1,962	-8.3
8월	808	7,016	-9.0	1,075	8,987	-6.1	272	2,234	-10.5
9월	799	7,815	-10.1	1,099	10,086	-6.9	252	2,486	-11.6
10월	859	8,674	-10.2	1,087	11,173	-6.8	278	2,764	-10.5
11월	770	9,444	-10.4	973	12,146	-6.7	235	2,999	-10.9
12월	742	10,186	-9.9	903	13,049	-6.9	223	3,222	-10.5
2024. 1월	996	996	-3.8	1,188	1,188	-3.6	292	292	-15.1
2월	844	1,840	-6.6	1,128	2,316	-2.8	273	565	-8.4
3월	835	2,675	-7.2	1,114	3,430	-5.8	253	818	-9.3
4월	837	3,512	-5.2	1,036	4,466	-4.0	267	1,085	-7.1
5월	839	4,351	-4.9	1,064	5,530	-3.6	283	1,368	-3.9
6월	789	5,140	-4.4	987	6,517	-4.1	271	1,639	-2.3
7월	879	6,019	-3.0	1,165	7,682	-2.9	267	1,906	-2.9
8월	924	6,943	-1.0	1,101	8,783	-2.3	240	2,146	-3.9
9월	861	7,804	-0.1	1,094	9,877	-2.1	243	2,389	-3.9
10월	873	8,677	0.0	1,109	10,986	-1.7	285	2,674	-3.3
11월	877	9,554	1.2	1,153	12,139	-0.1	250	2,924	-2.5
12월	779	10,333	1.4	928	13,067	0.1	232	3,156	-2.0
2025p.1월	992	992	-0.4	1,286	1,286	8.3	287	287	-1.9
2월	827	1,819	-1.2	1,103	2,390	3.2	254	540	-4.4
3월	841	2,660	-0.6	1,084	3,474	1.3	316	857	4.7
4월	871	3,531	0.6	1,195	4,670	4.6	263	1,120	3.2
5월	844	4,375	0.6	1,098	5,768	4.3	259	1,379	0.8
6월	853	5,228	1.7	1,095	6,863	5.3	259	1,637	-0.1
7월	943	6,171	2.5	1,179	8,042	4.7	289	1,927	1.1

3. 사망

(단위: 명, %)

	전 국					서 울			부 산		
	사망자 수	전년 동월차	전년 동월비	누계	전년 누계비	사망자 수	누계	전년 누계비	사망자 수	누계	전년 누계비
2019년	295,110	-3,710	-	-	-1.2	43,829	-	-3.1	22,260	-	-1.4
2020년	304,948	9,838	-	-	3.3	45,522	-	3.9	22,950	-	3.1
2021년	317,680	12,732	-	-	4.2	48,798	-	7.2	23,531	-	2.5
2022년	372,939	55,259	-	-	17.4	55,296	-	13.3	27,713	-	17.8
2023년	352,511	-20,428	-	-	-5.5	51,446	-	-7.0	26,303	-	-5.1
2024년p	358,356	5,845	-	-	1.7	52,712	-	2.5	26,809	-	1.9
2023. 2/4	83,209	-7,284	-8.0	172,161	-11.4	12,304	25,208	-12.8	6,190	12,742	-12.8
3/4	86,957	1,611	1.9	259,118	-7.3	12,632	37,840	-9.0	6,774	19,516	-6.9
4/4	93,393	44	0.0	352,511	-5.5	13,606	51,446	-7.0	6,787	26,303	-5.1
2024p.1/4	93,367	4,415	5.0	93,367	5.0	13,715	13,715	6.3	6,858	6,858	4.7
2/4	83,956	747	0.9	177,323	3.0	12,472	26,188	3.9	6,253	13,112	2.9
3/4	89,548	2,591	3.0	266,871	3.0	13,197	39,385	4.1	6,766	19,877	1.9
4/4	91,485	-1,908	-2.0	358,356	1.7	13,327	52,712	2.5	6,931	26,809	1.9
2025p.1/4	100,896	7,529	8.1	100,896	8.1	14,335	14,335	4.5	7,577	7,577	10.5
2/4	84,565	609	0.7	185,461	4.6	12,480	26,815	2.4	6,286	13,862	5.7
2023. 4월	27,539	-9,142	-24.9	116,491	-17.0	3,959	16,863	-20.1	1,995	8,547	-19.9
5월	28,876	-26	-0.1	145,367	-14.2	4,318	21,181	-16.2	2,098	10,645	-16.9
6월	26,794	1,884	7.6	172,161	-11.4	4,027	25,208	-12.8	2,097	12,742	-12.8
7월	28,141	2,068	7.9	200,302	-9.1	4,054	29,262	-11.0	2,256	14,998	-9.7
8월	30,523	483	1.6	230,825	-7.8	4,402	33,664	-9.8	2,461	17,459	-7.3
9월	28,293	-940	-3.2	259,118	-7.3	4,176	37,840	-9.0	2,057	19,516	-6.9
10월	30,793	1,003	3.4	289,911	-6.3	4,572	42,412	-7.9	2,180	21,696	-6.0
11월	30,364	208	0.7	320,275	-5.7	4,484	46,896	-7.0	2,167	23,863	-5.3
12월	32,236	-1,167	-3.5	352,511	-5.5	4,550	51,446	-7.0	2,440	26,303	-5.1
2024p.1월	32,392	-266	-0.8	32,392	-0.8	4,687	4,687	-1.0	2,387	2,387	-1.1
2월	29,882	2,532	9.3	62,274	3.8	4,448	9,135	4.5	2,143	4,531	3.5
3월	31,094	2,150	7.4	93,367	5.0	4,581	13,715	6.3	2,327	6,858	4.7
4월	28,560	1,021	3.7	121,927	4.7	4,262	17,978	6.6	2,130	8,988	5.2
5월	28,518	-358	-1.2	150,445	3.5	4,213	22,191	4.8	2,137	11,125	4.5
6월	26,878	84	0.3	177,323	3.0	3,997	26,188	3.9	1,986	13,112	2.9
7월	28,179	38	0.1	205,502	2.6	4,204	30,392	3.9	2,186	15,297	2.0
8월	32,127	1,604	5.3	237,629	2.9	4,710	35,101	4.3	2,434	17,732	1.6
9월	29,242	949	3.4	266,871	3.0	4,283	39,385	4.1	2,146	19,877	1.9
10월	29,806	-987	-3.2	296,677	2.3	4,349	43,734	3.1	2,204	22,082	1.8
11월	29,211	-1,153	-3.8	325,888	1.8	4,321	48,055	2.5	2,243	24,325	1.9
12월	32,468	232	0.7	358,356	1.7	4,657	52,712	2.5	2,483	26,809	1.9
2025p.1월	39,473	7,081	21.9	39,473	21.9	5,433	5,433	15.9	3,027	3,027	26.8
2월	30,283	401	1.3	69,756	12.0	4,413	9,846	7.8	2,188	5,216	15.1
3월	31,141	47	0.2	100,896	8.1	4,489	14,335	4.5	2,361	7,577	10.5
4월	28,785	225	0.8	129,681	6.4	4,206	18,540	3.1	2,161	9,738	8.3
5월	28,510	-7	-0.0	158,191	5.1	4,274	22,815	2.8	2,120	11,858	6.6
6월	27,270	392	1.5	185,461	4.6	4,000	26,815	2.4	2,005	13,862	5.7
7월	27,979	-200	-0.7	213,440	3.9	4,138	30,953	1.8	2,081	15,944	4.2

- 사망 -

(단위: 명, %)

	대 구			인 천			광 주		
	사망자 수	누계	전년 누계비	사망자 수	누계	전년 누계비	사망자 수	누계	전년 누계비
2019년	13,752	-	-2.3	15,131	-	-1.2	7,635	-	-1.9
2020년	14,460	-	5.1	15,689	-	3.7	7,785	-	2.0
2021년	14,560	-	0.7	16,493	-	5.1	7,981	-	2.5
2022년	17,592	-	20.8	18,957	-	14.9	9,350	-	17.2
2023년	16,556	-	-5.9	18,242	-	-3.8	8,866	-	-5.2
2024년p	16,764	-	1.3	18,816	-	3.1	9,131	-	3.0
2023. 2/4	3,812	7,955	-14.0	4,358	8,917	-11.1	2,100	4,282	-13.1
3/4	4,141	12,096	-8.9	4,458	13,375	-6.4	2,239	6,521	-6.6
4/4	4,460	16,556	-5.9	4,867	18,242	-3.8	2,345	8,866	-5.2
2024p.1/4	4,384	4,384	5.8	5,011	5,011	9.9	2,409	2,409	10.4
2/4	3,886	8,270	4.0	4,324	9,336	4.7	2,033	4,441	3.7
3/4	4,232	12,502	3.4	4,701	14,037	5.0	2,280	6,722	3.1
4/4	4,262	16,764	1.3	4,779	18,816	3.1	2,409	9,131	3.0
2025p.1/4	4,882	4,882	11.3	5,206	5,206	3.9	2,559	2,559	6.2
2/4	4,077	8,958	8.3	4,394	9,600	2.8	2,195	4,754	7.0
2023. 4월	1,232	5,375	-20.4	1,477	6,036	-16.2	675	2,857	-20.2
5월	1,354	6,729	-16.9	1,529	7,565	-13.5	757	3,614	-15.8
6월	1,226	7,955	-14.0	1,352	8,917	-11.1	668	4,282	-13.1
7월	1,301	9,256	-11.5	1,444	10,361	-8.8	706	4,988	-10.3
8월	1,483	10,739	-9.5	1,525	11,886	-7.6	773	5,761	-8.0
9월	1,357	12,096	-8.9	1,489	13,375	-6.4	760	6,521	-6.6
10월	1,353	13,449	-8.2	1,638	15,013	-4.8	814	7,335	-5.0
11월	1,465	14,914	-7.0	1,547	16,560	-4.2	723	8,058	-5.1
12월	1,642	16,556	-5.9	1,682	18,242	-3.8	808	8,866	-5.2
2024p.1월	1,540	1,540	0.9	1,750	1,750	2.9	837	837	6.9
2월	1,389	2,929	4.9	1,621	3,371	8.4	792	1,629	13.0
3월	1,455	4,384	5.8	1,640	5,011	9.9	780	2,409	10.4
4월	1,319	5,703	6.1	1,420	6,431	6.5	683	3,092	8.2
5월	1,301	7,004	4.1	1,498	7,929	4.8	714	3,806	5.3
6월	1,266	8,270	4.0	1,406	9,336	4.7	635	4,441	3.7
7월	1,269	9,539	3.1	1,437	10,773	4.0	716	5,158	3.4
8월	1,495	11,034	2.7	1,681	12,454	4.8	824	5,982	3.8
9월	1,467	12,502	3.4	1,583	14,037	5.0	740	6,722	3.1
10월	1,398	13,900	3.4	1,568	15,605	3.9	719	7,441	1.4
11월	1,363	15,263	2.3	1,504	17,109	3.3	769	8,210	1.9
12월	1,501	16,764	1.3	1,707	18,816	3.1	921	9,131	3.0
2025p.1월	1,867	1,867	21.2	1,993	1,993	13.9	988	988	18.0
2월	1,524	3,390	15.8	1,631	3,624	7.5	776	1,763	8.3
3월	1,492	4,882	11.3	1,582	5,206	3.9	796	2,559	6.2
4월	1,423	6,305	10.5	1,524	6,730	4.7	750	3,309	7.0
5월	1,380	7,685	9.7	1,461	8,191	3.3	722	4,032	5.9
6월	1,273	8,958	8.3	1,409	9,600	2.8	723	4,754	7.0
7월	1,315	10,273	7.7	1,525	11,125	3.3	707	5,461	5.9

- 사망 -

(단위: 명, %)

	대 전			울 산			세 중		
	사망자 수	누계	전년 누계비	사망자 수	누계	전년 누계비	사망자 수	누계	전년 누계비
2019년	7,502	-	1.3	5,268	-	-1.5	1,221	-	-3.0
2020년	7,572	-	0.9	5,302	-	0.6	1,317	-	7.9
2021년	7,889	-	4.2	5,493	-	3.6	1,354	-	2.8
2022년	9,302	-	17.9	6,369	-	15.9	1,678	-	23.9
2023년	8,677	-	-6.7	6,076	-	-4.6	1,595	-	-4.9
2024년p	8,830	-	1.8	6,342	-	4.4	1,652	-	3.6
2023. 2/4	2,023	4,221	-11.9	1,445	2,965	-11.7	354	763	-9.9
3/4	2,170	6,391	-7.1	1,522	4,487	-5.9	406	1,169	-6.2
4/4	2,286	8,677	-6.7	1,589	6,076	-4.6	426	1,595	-4.9
2024p.1/4	2,395	2,395	8.9	1,623	1,623	6.7	408	408	-0.2
2/4	2,018	4,412	4.5	1,485	3,108	4.8	351	759	-0.5
3/4	2,158	6,570	2.8	1,586	4,694	4.6	436	1,195	2.2
4/4	2,261	8,830	1.8	1,648	6,342	4.4	457	1,652	3.6
2025p.1/4	2,524	2,524	5.4	1,794	1,794	10.5	471	471	15.4
2/4	2,127	4,651	5.4	1,479	3,272	5.3	359	830	9.3
2023. 4월	711	2,909	-16.1	501	2,021	-16.7	118	527	-16.3
5월	704	3,613	-13.7	461	2,482	-15.0	121	648	-12.3
6월	608	4,221	-11.9	483	2,965	-11.7	115	763	-9.9
7월	663	4,884	-10.2	512	3,477	-7.7	132	895	-8.7
8월	774	5,658	-8.2	555	4,032	-6.2	147	1,042	-6.6
9월	733	6,391	-7.1	455	4,487	-5.9	127	1,169	-6.2
10월	768	7,159	-6.5	562	5,049	-4.3	144	1,313	-5.8
11월	753	7,912	-6.1	467	5,516	-4.9	136	1,449	-4.7
12월	765	8,677	-6.7	560	6,076	-4.6	146	1,595	-4.9
2024p.1월	799	799	-5.6	603	603	8.7	134	134	-19.2
2월	791	1,590	6.3	507	1,110	8.2	127	261	-5.7
3월	805	2,395	8.9	512	1,623	6.7	147	408	-0.2
4월	676	3,071	5.6	509	2,132	5.5	125	533	1.2
5월	681	3,752	3.9	495	2,627	5.8	110	643	-0.7
6월	660	4,412	4.5	481	3,108	4.8	116	759	-0.5
7월	674	5,086	4.1	461	3,569	2.6	156	915	2.2
8월	817	5,903	4.3	629	4,198	4.1	130	1,045	0.3
9월	667	6,570	2.8	496	4,694	4.6	150	1,195	2.2
10월	749	7,319	2.2	550	5,244	3.9	147	1,342	2.2
11월	739	8,058	1.8	529	5,774	4.7	141	1,483	2.4
12월	772	8,830	1.8	569	6,342	4.4	169	1,652	3.6
2025p.1월	1,003	1,003	25.5	666	666	10.4	179	179	33.4
2월	781	1,784	12.2	562	1,228	10.6	154	333	27.5
3월	740	2,524	5.4	565	1,794	10.5	138	471	15.4
4월	710	3,234	5.3	512	2,305	8.1	122	593	11.3
5월	693	3,927	4.7	494	2,799	6.6	118	711	10.6
6월	724	4,651	5.4	473	3,272	5.3	119	830	9.3
7월	752	5,403	6.2	500	3,773	5.7	141	971	6.2

- 사망 -

(단위: 명, %)

	경 기			강 원			충 북		
	사망자 수	누계	전년 누계비	사망자 수	누계	전년 누계비	사망자 수	누계	전년 누계비
2019년	60,568	-	0.9	11,906	-	-0.6	11,363	-	0.3
2020년	62,794	-	3.7	12,182	-	2.3	11,594	-	2.0
2021년	67,399	-	7.3	12,749	-	4.7	11,941	-	3.0
2022년	79,010	-	17.2	15,086	-	18.3	14,108	-	18.1
2023년	74,949	-	-5.1	14,224	-	-5.7	13,463	-	-4.6
2024년p	76,442	-	2.0	14,420	-	1.4	13,464	-	0.0
2023. 2/4	17,797	36,560	-10.5	3,345	6,911	-11.3	3,190	6,649	-8.1
3/4	18,446	55,006	-6.8	3,454	10,365	-8.5	3,295	9,944	-4.9
4/4	19,943	74,949	-5.1	3,859	14,224	-5.7	3,519	13,463	-4.6
2024p.1/4	19,920	19,920	6.2	3,735	3,735	4.8	3,467	3,467	0.2
2/4	18,003	37,923	3.7	3,379	7,114	2.9	3,264	6,731	1.2
3/4	18,983	56,905	3.5	3,615	10,729	3.5	3,372	10,103	1.6
4/4	19,537	76,442	2.0	3,691	14,420	1.4	3,361	13,464	0.0
2025p.1/4	21,511	21,511	8.0	4,121	4,121	10.3	3,936	3,936	13.5
2/4	18,119	39,630	4.5	3,366	7,487	5.2	3,145	7,081	5.2
2023. 4월	5,963	24,726	-15.9	1,103	4,669	-16.2	1,026	4,485	-13.1
5월	6,156	30,882	-13.3	1,156	5,825	-14.0	1,107	5,592	-11.1
6월	5,678	36,560	-10.5	1,086	6,911	-11.3	1,057	6,649	-8.1
7월	6,043	42,603	-8.1	1,110	8,021	-8.8	1,126	7,775	-5.1
8월	6,350	48,953	-7.4	1,192	9,213	-8.5	1,098	8,873	-5.1
9월	6,053	55,006	-6.8	1,152	10,365	-8.5	1,071	9,944	-4.9
10월	6,500	61,506	-6.0	1,315	11,680	-6.4	1,141	11,085	-4.6
11월	6,574	68,080	-5.3	1,187	12,867	-6.2	1,210	12,295	-4.0
12월	6,869	74,949	-5.1	1,357	14,224	-5.7	1,168	13,463	-4.6
2024p.1월	6,850	6,850	-0.4	1,300	1,300	0.7	1,160	1,160	-8.8
2월	6,465	13,316	4.9	1,214	2,514	3.5	1,133	2,294	-0.3
3월	6,604	19,920	6.2	1,221	3,735	4.8	1,173	3,467	0.2
4월	6,153	26,073	5.4	1,137	4,872	4.4	1,133	4,600	2.6
5월	6,017	32,090	3.9	1,181	6,053	3.9	1,112	5,712	2.2
6월	5,833	37,923	3.7	1,061	7,114	2.9	1,019	6,731	1.2
7월	5,904	43,827	2.9	1,171	8,286	3.3	1,024	7,755	-0.3
8월	6,763	50,590	3.3	1,249	9,535	3.5	1,204	8,958	1.0
9월	6,315	56,905	3.5	1,195	10,729	3.5	1,145	10,103	1.6
10월	6,482	63,388	3.1	1,189	11,918	2.0	1,093	11,196	1.0
11월	6,219	69,607	2.2	1,177	13,094	1.8	1,058	12,254	-0.3
12월	6,835	76,442	2.0	1,325	14,420	1.4	1,210	13,464	0.0
2025p.1월	8,522	8,522	24.4	1,651	1,651	27.0	1,563	1,563	34.7
2월	6,341	14,863	11.6	1,241	2,892	15.0	1,118	2,682	16.9
3월	6,648	21,511	8.0	1,229	4,121	10.3	1,254	3,936	13.5
4월	6,177	27,688	6.2	1,140	5,261	8.0	1,050	4,986	8.4
5월	6,083	33,771	5.2	1,123	6,384	5.5	1,063	6,049	5.9
6월	5,858	39,630	4.5	1,103	7,487	5.2	1,032	7,081	5.2
7월	6,039	45,669	4.2	1,115	8,602	3.8	1,015	8,096	4.4

- 사망 -

(단위: 명, %)

	충 남			전 북			전 남		
	사망자 수	누계	전년 누계비	사망자 수	누계	전년 누계비	사망자 수	누계	전년 누계비
2019년	15,596	-	-1.3	14,525	-	-0.2	16,787	-	-2.5
2020년	16,022	-	2.7	14,691	-	1.1	17,436	-	3.9
2021년	16,326	-	1.9	15,049	-	2.4	17,568	-	0.8
2022년	19,719	-	20.8	17,852	-	18.6	20,876	-	18.8
2023년	18,781	-	-4.8	17,201	-	-3.6	19,786	-	-5.2
2024년p	18,793	-	0.1	17,086	-	-0.7	20,086	-	1.5
2023. 2/4	4,454	9,173	-9.4	4,044	8,439	-9.2	4,593	9,703	-10.2
3/4	4,576	13,749	-6.8	4,220	12,659	-5.0	4,926	14,629	-6.6
4/4	5,032	18,781	-4.8	4,542	17,201	-3.6	5,157	19,786	-5.2
2024p.1/4	4,883	4,883	3.5	4,489	4,489	2.1	5,288	5,288	3.5
2/4	4,541	9,424	2.7	3,906	8,395	-0.5	4,804	10,092	4.0
3/4	4,642	14,066	2.3	4,311	12,706	0.4	4,966	15,057	2.9
4/4	4,727	18,793	0.1	4,380	17,086	-0.7	5,029	20,086	1.5
2025p.1/4	5,238	5,238	7.3	4,937	4,937	10.0	5,480	5,480	3.6
2/4	4,381	9,619	2.1	4,088	9,026	7.5	4,643	10,123	0.3
2023. 4월	1,476	6,195	-14.9	1,368	5,763	-14.0	1,531	6,641	-15.0
5월	1,574	7,769	-11.3	1,404	7,167	-11.3	1,584	8,225	-12.8
6월	1,404	9,173	-9.4	1,272	8,439	-9.2	1,478	9,703	-10.2
7월	1,445	10,618	-8.2	1,313	9,752	-7.1	1,621	11,324	-7.8
8월	1,633	12,251	-7.0	1,503	11,255	-5.5	1,739	13,063	-6.4
9월	1,498	13,749	-6.8	1,404	12,659	-5.0	1,566	14,629	-6.6
10월	1,721	15,470	-5.2	1,487	14,146	-4.0	1,717	16,346	-5.9
11월	1,621	17,091	-4.9	1,544	15,690	-3.5	1,690	18,036	-5.4
12월	1,690	18,781	-4.8	1,511	17,201	-3.6	1,750	19,786	-5.2
2024p.1월	1,725	1,725	-2.0	1,586	1,586	-0.8	1,854	1,854	2.2
2월	1,510	3,235	1.5	1,381	2,967	-1.0	1,682	3,536	3.5
3월	1,647	4,883	3.5	1,522	4,489	2.1	1,752	5,288	3.5
4월	1,551	6,434	3.9	1,338	5,827	1.1	1,609	6,897	3.9
5월	1,564	7,998	2.9	1,341	7,168	0.0	1,650	8,547	3.9
6월	1,426	9,424	2.7	1,227	8,395	-0.5	1,544	10,092	4.0
7월	1,495	10,919	2.8	1,343	9,738	-0.1	1,550	11,641	2.8
8월	1,611	12,530	2.3	1,525	11,263	0.1	1,817	13,458	3.0
9월	1,535	14,066	2.3	1,443	12,706	0.4	1,599	15,057	2.9
10월	1,576	15,641	1.1	1,472	14,178	0.2	1,553	16,611	1.6
11월	1,473	17,115	0.1	1,404	15,582	-0.7	1,612	18,223	1.0
12월	1,678	18,793	0.1	1,503	17,086	-0.7	1,864	20,086	1.5
2025p.1월	2,046	2,046	18.6	1,893	1,893	19.3	2,218	2,218	19.7
2월	1,514	3,560	10.0	1,508	3,401	14.6	1,573	3,791	7.2
3월	1,678	5,238	7.3	1,537	4,937	10.0	1,689	5,480	3.6
4월	1,449	6,687	3.9	1,381	6,318	8.4	1,543	7,023	1.8
5월	1,558	8,244	3.1	1,407	7,726	7.8	1,533	8,556	0.1
6월	1,375	9,619	2.1	1,300	9,026	7.5	1,567	10,123	0.3
7월	1,452	11,070	1.4	1,267	10,292	5.7	1,496	11,619	-0.2

- 사망 -

(단위: 명, %)

	경 북			경 남			제 주		
	사망자 수	누계	전년 누계비	사망자 수	누계	전년 누계비	사망자 수	누계	전년 누계비
2019년	21,703	-	-2.6	22,105	-	-2.7	3,959	-	1.2
2020년	22,799	-	5.0	22,881	-	3.5	3,952	-	-0.2
2021년	22,928	-	0.6	23,392	-	2.2	4,229	-	7.0
2022년	27,840	-	21.4	27,385	-	17.1	4,806	-	13.6
2023년	25,283	-	-9.2	26,386	-	-3.6	4,677	-	-2.7
2024년p	25,278	-	0.0	26,827	-	1.7	4,904	-	4.8
2023. 2/4	6,006	12,386	-14.4	6,079	13,002	-9.8	1,115	2,285	-8.9
3/4	6,135	18,521	-11.4	6,403	19,405	-5.4	1,160	3,445	-5.1
4/4	6,762	25,283	-9.2	6,981	26,386	-3.6	1,232	4,677	-2.7
2024p.1/4	6,606	6,606	3.5	6,879	6,879	-0.6	1,297	1,297	10.9
2/4	5,816	12,422	0.3	6,280	13,159	1.2	1,140	2,437	6.6
3/4	6,300	18,722	1.1	6,804	19,962	2.9	1,201	3,638	5.6
4/4	6,556	25,278	0.0	6,865	26,827	1.7	1,266	4,904	4.8
2025p.1/4	7,453	7,453	12.8	7,591	7,591	10.4	1,281	1,281	-1.2
2/4	5,988	13,441	8.2	6,314	13,905	5.7	1,125	2,406	-1.3
2023. 4월	2,003	8,383	-19.6	2,044	8,967	-14.1	357	1,527	-15.4
5월	2,043	10,426	-17.2	2,118	11,085	-11.7	392	1,919	-11.7
6월	1,960	12,386	-14.4	1,917	13,002	-9.8	366	2,285	-8.9
7월	1,953	14,339	-12.6	2,084	15,086	-7.4	378	2,663	-7.4
8월	2,128	16,467	-12.0	2,333	17,419	-5.2	427	3,090	-5.1
9월	2,054	18,521	-11.4	1,986	19,405	-5.4	355	3,445	-5.1
10월	2,186	20,707	-10.4	2,292	21,697	-4.6	403	3,848	-4.5
11월	2,156	22,863	-10.0	2,248	23,945	-3.7	392	4,240	-3.6
12월	2,420	25,283	-9.2	2,441	26,386	-3.6	437	4,677	-2.7
2024p.1월	2,351	2,351	1.3	2,385	2,385	-6.5	442	442	0.2
2월	2,110	4,461	5.0	2,160	4,545	-2.7	407	849	6.1
3월	2,145	6,606	3.5	2,333	6,879	-0.6	448	1,297	10.9
4월	2,010	8,616	2.8	2,110	8,989	0.2	393	1,690	10.7
5월	1,958	10,574	1.4	2,132	11,120	0.3	412	2,102	9.6
6월	1,848	12,422	0.3	2,038	13,159	1.2	335	2,437	6.6
7월	1,970	14,392	0.4	2,179	15,338	1.7	439	2,876	8.0
8월	2,307	16,699	1.4	2,524	17,862	2.5	406	3,282	6.2
9월	2,023	18,722	1.1	2,100	19,962	2.9	356	3,638	5.6
10월	2,144	20,866	0.8	2,178	22,141	2.0	434	4,072	5.8
11월	2,077	22,943	0.4	2,195	24,336	1.6	385	4,457	5.1
12월	2,335	25,278	-0.0	2,491	26,827	1.7	447	4,904	4.8
2025p.1월	2,907	2,907	23.7	2,990	2,990	25.4	526	526	18.9
2월	2,250	5,157	15.6	2,331	5,321	17.1	378	904	6.5
3월	2,297	7,453	12.8	2,270	7,591	10.4	377	1,281	-1.2
4월	2,115	9,569	11.1	2,160	9,751	8.5	361	1,642	-2.8
5월	1,990	11,559	9.3	2,107	11,858	6.6	383	2,025	-3.7
6월	1,882	13,441	8.2	2,047	13,905	5.7	381	2,406	-1.3
7월	1,967	15,408	7.1	2,092	15,997	4.3	376	2,782	-3.3

4. 혼인

(단위: 건, %)

	전 국					서 울			부 산		
	혼인 건수	전년 동월차	전년 동월비	누계	전년 누계비	혼인 건수	누계	전년 누계비	혼인 건수	누계	전년 누계비
2019년	239,159	-18,463	-	-	-7.2	48,261	-	-7.2	13,780	-	-6.8
2020년	213,502	-25,657	-	-	-10.7	44,746	-	-7.3	12,128	-	-12.0
2021년	192,507	-20,995	-	-	-9.8	37,012	-	-17.3	11,081	-	-8.6
2022년	191,690	-817	-	-	-0.4	35,752	-	-3.4	10,618	-	-4.2
2023년	193,657	1,967	-	-	1.0	36,324	-	1.6	10,303	-	-3.0
2024년	222,412	28,755	-	-	14.8	42,471	-	16.9	11,499		11.6
2023. 2/4	47,737	4	0.0	101,695	9.2	9,007	19,306	12.3	2,567	5,450	0.5
3/4	41,703	-3,710	-8.2	143,398	3.5	7,971	27,277	5.9	2,205	7,655	-2.2
4/4	50,259	-2,911	-5.5	193,657	1.0	9,047	36,324	1.6	2,648	10,303	-3.0
2024. 1/4	54,150	192	0.4	54,150	0.4	9,958	9,958	-3.3	2,892	2,892	0.3
2/4	55,906	8,169	17.1	110,056	8.2	10,701	20,659	7.0	2,798	5,690	4.4
3/4	51,705	10,002	24.0	161,761	12.8	10,332	30,991	13.6	2,704	8,394	9.7
4/4	60,651	10,392	20.7	222,412	14.8	11,480	42,471	16.9	3,105	11,499	11.6
2025p.1/4	58,704	4,554	8.4	58,704	8.4	11,708	11,708	17.6	3,217	3,217	11.2
2/4	59,169	3,263	5.8	117,873	7.1	12,481	24,189	17.1	3,038	6,255	9.9
2023. 4월	14,474	-1,321	-8.4	68,432	11.9	2,660	12,959	14.7	798	3,681	5.9
5월	17,211	170	1.0	85,643	9.5	3,261	16,220	11.4	920	4,601	2.2
6월	16,052	1,155	7.8	101,695	9.2	3,086	19,306	12.3	849	5,450	0.5
7월	14,153	-794	-5.3	115,848	7.2	2,770	22,076	10.3	737	6,187	-0.2
8월	14,610	-1,108	-7.0	130,458	5.4	2,739	24,815	8.3	776	6,963	-0.9
9월	12,940	-1,808	-12.3	143,398	3.5	2,462	27,277	5.9	692	7,655	-2.2
10월	15,983	151	1.0	159,381	3.3	2,914	30,191	5.7	871	8,526	-1.6
11월	16,694	-761	-4.4	176,075	2.5	2,931	33,122	3.9	884	9,410	-1.5
12월	17,582	-2,301	-11.6	193,657	1.0	3,202	36,324	1.6	893	10,303	-3.0
2024. 1월	20,004	2,081	11.6	20,004	11.6	3,542	3,542	4.4	1,137	1,137	19.1
2월	16,948	-897	-5.0	36,952	3.3	3,237	6,779	-0.5	883	2,020	4.5
3월	17,198	-992	-5.5	54,150	0.4	3,179	9,958	-3.3	872	2,892	0.3
4월	18,037	3,563	24.6	72,187	5.5	3,400	13,358	3.1	869	3,761	2.2
5월	20,921	3,710	21.6	93,108	8.7	4,123	17,481	7.8	1,073	4,834	5.1
6월	16,948	896	5.6	110,056	8.2	3,178	20,659	7.0	856	5,690	4.4
7월	18,811	4,658	32.9	128,867	11.2	3,709	24,368	10.4	988	6,678	7.9
8월	17,527	2,917	20.0	146,394	12.2	3,516	27,884	12.4	941	7,619	9.4
9월	15,367	2,427	18.8	161,761	12.8	3,107	30,991	13.6	775	8,394	9.7
10월	19,551	3,568	22.3	181,312	13.8	3,657	34,648	14.8	936	9,330	9.4
11월	18,581	1,887	11.3	199,893	13.5	3,422	38,070	14.9	969	10,299	9.4
12월	22,519	4,937	28.1	222,412	14.8	4,401	42,471	16.9	1,200	11,499	11.6
2025p.1월	20,153	149	0.7	20,153	0.7	4,070	4,070	14.9	1,095	1,095	-3.7
2월	19,370	2,422	14.3	39,523	7.0	3,824	7,894	16.4	1,069	2,164	7.1
3월	19,181	1,983	11.5	58,704	8.4	3,814	11,708	17.6	1,053	3,217	11.2
4월	18,921	884	4.9	77,625	7.5	3,764	15,472	15.8	1,016	4,233	12.5
5월	21,761	840	4.0	99,386	6.7	4,676	20,148	15.3	1,061	5,294	9.5
6월	18,487	1,539	9.1	117,873	7.1	4,041	24,189	17.1	961	6,255	9.9
7월	20,394	1,583	8.4	138,267	7.3	4,068	28,257	16.0	1,092	7,347	10.0

- 혼인 -

(단위: 건, %)

	대 구			인 천			광 주		
	혼인 건수	누계	전년 누계비	혼인 건수	누계	전년 누계비	혼인 건수	누계	전년 누계비
2019년	9,880	-	-9.9	13,401	-	-9.8	6,297	-	-5.1
2020년	8,340	-	-15.6	11,574	-	-13.6	5,560	-	-11.7
2021년	7,287	-	-12.6	10,881	-	-6.0	4,901	-	-11.9
2022년	7,497	-	2.9	10,849	-	-0.3	4,902	-	0.0
2023년	8,150	-	8.7	11,621	-	7.1	5,169	-	5.4
2024년	9,289	-	14.0	13,223	-	13.8	5,688	-	10.0
2023. 2/4	1,967	4,095	12.3	2,815	6,048	16.8	1,299	2,825	16.5
3/4	1,821	5,916	10.2	2,549	8,597	9.6	1,039	3,864	7.5
4/4	2,234	8,150	8.7	3,024	11,621	7.1	1,305	5,169	5.4
2024. 1/4	2,410	2,410	13.3	3,241	3,241	0.2	1,443	1,443	-5.4
2/4	2,376	4,786	16.9	3,310	6,551	8.3	1,419	2,862	1.3
3/4	2,092	6,878	16.3	3,108	9,659	12.4	1,320	4,182	8.2
4/4	2,411	9,289	14.0	3,564	13,223	13.8	1,506	5,688	10.0
2025p.1/4	2,380	2,380	-1.2	3,383	3,383	4.4	1,561	1,561	8.2
2/4	2,307	4,687	-2.1	3,331	6,714	2.5	1,599	3,160	10.4
2023. 4월	591	2,719	13.2	843	4,076	19.7	410	1,936	22.1
5월	701	3,420	12.4	1,032	5,108	17.7	457	2,393	18.9
6월	675	4,095	12.3	940	6,048	16.8	432	2,825	16.5
7월	626	4,721	11.1	835	6,883	13.0	351	3,176	13.2
8월	649	5,370	10.4	908	7,791	11.2	380	3,556	9.9
9월	546	5,916	10.2	806	8,597	9.6	308	3,864	7.5
10월	689	6,605	10.1	952	9,549	9.6	436	4,300	8.8
11월	765	7,370	9.7	964	10,513	8.3	420	4,720	6.6
12월	780	8,150	8.7	1,108	11,621	7.1	449	5,169	5.4
2024. 1월	886	886	29.0	1,200	1,200	12.0	563	563	13.3
2월	761	1,647	15.3	1,003	2,203	2.6	448	1,011	-2.5
3월	763	2,410	13.3	1,038	3,241	0.2	432	1,443	-5.4
4월	813	3,223	18.5	1,054	4,295	5.4	448	1,891	-2.3
5월	869	4,092	19.6	1,233	5,528	8.2	512	2,403	0.4
6월	694	4,786	16.9	1,023	6,551	8.3	459	2,862	1.3
7월	777	5,563	17.8	1,120	7,671	11.4	500	3,362	5.9
8월	697	6,260	16.6	1,069	8,740	12.2	444	3,806	7.0
9월	618	6,878	16.3	919	9,659	12.4	376	4,182	8.2
10월	761	7,639	15.7	1,137	10,796	13.1	478	4,660	8.4
11월	762	8,401	14.0	1,103	11,899	13.2	446	5,106	8.2
12월	888	9,289	14.0	1,324	13,223	13.8	582	5,688	10.0
2025p.1월	826	826	-6.8	1,101	1,101	-8.3	514	514	-8.7
2월	791	1,617	-1.8	1,175	2,276	3.3	519	1,033	2.2
3월	763	2,380	-1.2	1,107	3,383	4.4	528	1,561	8.2
4월	741	3,121	-3.2	1,077	4,460	3.8	552	2,113	11.7
5월	849	3,970	-3.0	1,197	5,657	2.3	570	2,683	11.7
6월	717	4,687	-2.1	1,057	6,714	2.5	477	3,160	10.4
7월	760	5,447	-2.1	1,234	7,948	3.6	494	3,654	8.7

- 혼인 -

(단위: 건, %)

	대 전			울 산			세 중		
	혼인 건수	누계	전년 누계비	혼인 건수	누계	전년 누계비	혼인 건수	누계	전년 누계비
2019년	6,602	-	-10.5	5,442	-	-7.7	2,039	-	0.0
2020년	5,976	-	-9.5	4,737	-	-13.0	1,854	-	-9.1
2021년	5,419	-	-9.3	4,077	-	-13.9	1,627	-	-12.2
2022년	5,662	-	4.5	4,013	-	-1.6	1,664	-	2.3
2023년	5,212	-	-7.9	4,274	-	6.5	1,705	-	2.5
2024년	7,986	-	53.2	4,726	-	10.6	1,842	-	8.0
2023. 2/4	1,266	2,825	0.7	1,019	2,198	8.8	435	934	13.2
3/4	1,105	3,930	-3.8	895	3,093	6.6	350	1,284	7.5
4/4	1,282	5,212	-7.9	1,181	4,274	6.5	421	1,705	2.5
2024. 1/4	1,568	1,568	0.6	1,176	1,176	-0.3	469	469	-6.0
2/4	1,687	3,255	15.2	1,283	2,459	11.9	433	902	-3.4
3/4	1,771	5,026	27.9	976	3,435	11.1	412	1,314	2.3
4/4	2,960	7,986	53.2	1,291	4,726	10.6	528	1,842	8.0
2025p.1/4	2,106	2,106	34.3	1,271	1,271	8.1	512	512	9.2
2/4	2,057	4,163	27.9	1,281	2,552	3.8	453	965	7.0
2023. 4월	381	1,940	2.2	303	1,482	8.5	126	625	13.2
5월	438	2,378	-0.9	378	1,860	9.1	158	783	11.5
6월	447	2,825	0.7	338	2,198	8.8	151	934	13.2
7월	395	3,220	-0.3	339	2,537	10.1	120	1,054	10.1
8월	365	3,585	-2.8	304	2,841	8.0	133	1,187	9.4
9월	345	3,930	-3.8	252	3,093	6.6	97	1,284	7.5
10월	408	4,338	-5.5	373	3,466	8.0	132	1,416	5.4
11월	450	4,788	-6.8	410	3,876	8.9	143	1,559	5.3
12월	424	5,212	-7.9	398	4,274	6.5	146	1,705	2.5
2024. 1월	519	519	-1.9	451	451	5.6	184	184	-1.6
2월	503	1,022	-1.6	354	805	-0.2	134	318	-9.1
3월	546	1,568	0.6	371	1,176	-0.3	151	469	-6.0
4월	549	2,117	9.1	407	1,583	6.8	136	605	-3.2
5월	669	2,786	17.2	487	2,070	11.3	157	762	-2.7
6월	469	3,255	15.2	389	2,459	11.9	140	902	-3.4
7월	593	3,848	19.5	380	2,839	11.9	143	1,045	-0.9
8월	499	4,347	21.3	324	3,163	11.3	153	1,198	0.9
9월	679	5,026	27.9	272	3,435	11.1	116	1,314	2.3
10월	1,133	6,159	42.0	431	3,866	11.5	166	1,480	4.5
11월	844	7,003	46.3	413	4,279	10.4	144	1,624	4.2
12월	983	7,986	53.2	447	4,726	10.6	218	1,842	8.0
2025p.1월	739	739	42.4	451	451	0.0	198	198	7.6
2월	665	1,404	37.4	416	867	7.7	167	365	14.8
3월	702	2,106	34.3	404	1,271	8.1	147	512	9.2
4월	655	2,761	30.4	451	1,722	8.8	148	660	9.1
5월	759	3,520	26.3	447	2,169	4.8	170	830	8.9
6월	643	4,163	27.9	383	2,552	3.8	135	965	7.0
7월	676	4,839	25.8	421	2,973	4.7	157	1,122	7.4

(단위: 건, %)

	경 기			강 원			충 북		
	혼인 건수	누계	전년 누계비	혼인 건수	누계	전년 누계비	혼인 건수	누계	전년 누계비
2019년	62,356	-	-6.8	6,762	-	-3.3	7,239	-	-7.5
2020년	57,814	-	-7.3	5,868	-	-13.2	6,682	-	-7.7
2021년	54,658	-	-5.5	5,622	-	-4.2	5,882	-	-12.0
2022년	54,178	-	-0.9	5,572	-	-0.9	6,185	-	5.2
2023년	54,221	-	0.1	5,494	-	-1.4	6,212	-	0.4
2024년	62,629	-	15.5	6,143	-	11.8	6,784	-	9.2
2023. 2/4	13,390	28,268	10.8	1,355	2,824	3.9	1,585	3,309	7.5
3/4	11,757	40,025	3.3	1,188	4,012	0.3	1,274	4,583	2.2
4/4	14,196	54,221	0.1	1,482	5,494	-1.4	1,629	6,212	0.4
2024. 1/4	15,044	15,044	1.1	1,542	1,542	5.0	1,695	1,695	-1.7
2/4	15,917	30,961	9.5	1,540	3,082	9.1	1,802	3,497	5.7
3/4	14,791	45,752	14.3	1,394	4,476	11.6	1,472	4,969	8.4
4/4	16,877	62,629	15.5	1,667	6,143	11.8	1,815	6,784	9.2
2025p.1/4	16,022	16,022	6.5	1,633	1,633	5.9	1,787	1,787	5.4
2/4	16,599	32,621	5.4	1,480	3,113	1.0	1,839	3,626	3.7
2023. 4월	4,027	18,905	13.2	409	1,878	4.3	509	2,233	11.6
5월	4,902	23,807	11.3	503	2,381	3.8	527	2,760	8.2
6월	4,461	28,268	10.8	443	2,824	3.9	549	3,309	7.5
7월	3,943	32,211	8.1	415	3,239	4.2	385	3,694	5.1
8월	4,067	36,278	5.6	406	3,645	2.4	459	4,153	3.6
9월	3,747	40,025	3.3	367	4,012	0.3	430	4,583	2.2
10월	4,515	44,540	2.4	464	4,476	-0.9	509	5,092	2.1
11월	4,632	49,172	1.5	499	4,975	-1.3	576	5,668	2.8
12월	5,049	54,221	0.1	519	5,494	-1.4	544	6,212	0.4
2024. 1월	5,483	5,483	13.4	612	612	23.6	653	653	14.6
2월	4,694	10,177	4.3	458	1,070	10.0	491	1,144	-2.2
3월	4,867	15,044	1.1	472	1,542	5.0	551	1,695	-1.7
4월	5,126	20,170	6.7	498	2,040	8.6	589	2,284	2.3
5월	5,798	25,968	9.1	564	2,604	9.4	687	2,971	7.6
6월	4,993	30,961	9.5	478	3,082	9.1	526	3,497	5.7
7월	5,324	36,285	12.6	538	3,620	11.8	550	4,047	9.6
8월	5,100	41,385	14.1	444	4,064	11.5	522	4,569	10.0
9월	4,367	45,752	14.3	412	4,476	11.6	400	4,969	8.4
10월	5,433	51,185	14.9	541	5,017	12.1	566	5,535	8.7
11월	5,186	56,371	14.6	500	5,517	10.9	604	6,139	8.3
12월	6,258	62,629	15.5	626	6,143	11.8	645	6,784	9.2
2025p.1월	5,404	5,404	-1.4	567	567	-7.4	606	606	-7.2
2월	5,269	10,673	4.9	524	1,091	2.0	583	1,189	3.9
3월	5,349	16,022	6.5	542	1,633	5.9	598	1,787	5.4
4월	5,279	21,301	5.6	501	2,134	4.6	561	2,348	2.8
5월	6,205	27,506	5.9	528	2,662	2.2	714	3,062	3.1
6월	5,115	32,621	5.4	451	3,113	1.0	564	3,626	3.7
7월	6,208	38,829	7.0	514	3,627	0.2	591	4,217	4.2

- 혼인 -

(단위: 건, %)

	총 남			전 북			전 남		
	혼인 건수	누계	전년 누계비	혼인 건수	누계	전년 누계비	혼인 건수	누계	전년 누계비
2019년	9,826	-	-10.4	7,005	-	-3.0	7,413	-	-2.3
2020년	8,493	-	-13.6	6,053	-	-13.6	6,365	-	-14.1
2021년	8,016	-	-5.6	5,325	-	-12.0	6,201	-	-2.6
2022년	8,017	-	0.0	5,394	-	1.3	6,181	-	-0.3
2023년	8,264	-	3.1	5,483	-	1.6	6,157	-	-0.4
2024년	9,176	-	11.0	6,388	-	16.5	7,049	-	14.5
2023. 2/4	1,946	4,305	9.6	1,347	2,815	10.9	1,519	3,384	6.5
3/4	1,718	6,023	3.5	1,164	3,979	3.7	1,267	4,651	0.6
4/4	2,241	8,264	3.1	1,504	5,483	1.6	1,506	6,157	-0.4
2024. 1/4	2,291	2,291	-2.9	1,582	1,582	7.8	1,891	1,891	1.4
2/4	2,255	4,546	5.6	1,614	3,196	13.5	1,833	3,724	10.0
3/4	2,113	6,659	10.6	1,469	4,665	17.2	1,562	5,286	13.7
4/4	2,517	9,176	11.0	1,723	6,388	16.5	1,763	7,049	14.5
2025p.1/4	2,439	2,439	6.5	1,671	1,671	5.6	1,898	1,898	0.4
2/4	2,219	4,658	2.5	1,588	3,259	2.0	1,835	3,733	0.2
2023. 4월	603	2,962	18.4	418	1,886	14.7	511	2,376	8.6
5월	694	3,656	12.0	487	2,373	11.6	536	2,912	7.9
6월	649	4,305	9.6	442	2,815	10.9	472	3,384	6.5
7월	568	4,873	5.9	415	3,230	7.7	429	3,813	4.2
8월	592	5,465	4.4	411	3,641	6.8	462	4,275	2.6
9월	558	6,023	3.5	338	3,979	3.7	376	4,651	0.6
10월	717	6,740	5.0	454	4,433	2.9	460	5,111	0.3
11월	761	7,501	4.5	521	4,954	2.6	516	5,627	0.1
12월	763	8,264	3.1	529	5,483	1.6	530	6,157	-0.4
2024. 1월	881	881	10.5	637	637	26.6	701	701	10.7
2월	737	1,618	2.2	475	1,112	14.8	585	1,286	3.8
3월	673	2,291	-2.9	470	1,582	7.8	605	1,891	1.4
4월	748	3,039	2.6	491	2,073	9.9	597	2,488	4.7
5월	833	3,872	5.9	697	2,770	16.7	656	3,144	8.0
6월	674	4,546	5.6	426	3,196	13.5	580	3,724	10.0
7월	772	5,318	9.1	515	3,711	14.9	575	4,299	12.7
8월	718	6,036	10.4	533	4,244	16.6	513	4,812	12.6
9월	623	6,659	10.6	421	4,665	17.2	474	5,286	13.7
10월	795	7,454	10.6	553	5,218	17.7	549	5,835	14.2
11월	791	8,245	9.9	533	5,751	16.1	526	6,361	13.0
12월	931	9,176	11.0	637	6,388	16.5	688	7,049	14.5
2025p.1월	834	834	-5.3	603	603	-5.3	678	678	-3.3
2월	806	1,640	1.4	531	1,134	2.0	602	1,280	-0.5
3월	799	2,439	6.5	537	1,671	5.6	618	1,898	0.4
4월	736	3,175	4.5	508	2,179	5.1	637	2,535	1.9
5월	811	3,986	2.9	555	2,734	-1.3	647	3,182	1.2
6월	672	4,658	2.5	525	3,259	2.0	551	3,733	0.2
7월	809	5,467	2.8	464	3,723	0.3	564	4,297	-0.0

(단위: 건, %)

	경 북			경 남			제 주		
	혼인 건수	누계	전년 누계비	혼인 건수	누계	전년 누계비	혼인 건수	누계	전년 누계비
2019년	10,637	-	-9.0	13,613	-	-9.2	3,358	-	-7.7
2020년	9,046	-	-15.0	11,900	-	-12.6	2,981	-	-11.2
2021년	8,163	-	-9.8	10,531	-	-11.5	2,661	-	-10.7
2022년	8,180	-	0.2	10,504	-	-0.3	2,718	-	2.1
2023년	8,128	-	-0.6	10,232	-	-2.6	2,614	-	-3.8
2024년	9,067	-	11.6	11,429	-	11.7	2,744	-	5.0
2023. 2/4	1,935	4,239	3.3	2,511	5,385	-0.4	644	1,378	-1.3
3/4	1,708	5,947	0.2	2,240	7,625	-1.2	539	1,917	-4.9
4/4	2,181	8,128	-0.6	2,607	10,232	-2.6	697	2,614	-3.8
2024. 1/4	2,402	2,402	4.3	2,895	2,895	0.7	692	692	-5.7
2/4	2,277	4,679	10.4	2,861	5,756	6.9	684	1,376	-0.1
3/4	2,053	6,732	13.2	2,503	8,259	8.3	587	1,963	2.4
4/4	2,335	9,067	11.6	3,170	11,429	11.7	781	2,744	5.0
2025p.1/4	2,391	2,391	-0.5	3,086	3,086	6.6	698	698	0.9
2/4	2,272	4,663	-0.3	2,923	6,009	4.4	651	1,349	-2.0
2023. 4월	583	2,887	5.7	754	3,628	-0.9	194	928	2.8
5월	695	3,582	3.5	904	4,532	-1.9	220	1,148	-1.4
6월	657	4,239	3.3	853	5,385	-0.4	230	1,378	-1.3
7월	598	4,837	3.6	741	6,126	-1.0	182	1,560	-1.9
8월	614	5,451	1.7	834	6,960	-0.7	179	1,739	-3.7
9월	496	5,947	0.2	665	7,625	-1.2	178	1,917	-4.9
10월	681	6,628	0.6	828	8,453	-0.8	208	2,125	-5.3
11월	741	7,369	0.6	882	9,335	-1.0	238	2,363	-4.8
12월	759	8,128	-0.6	897	10,232	-2.6	251	2,614	-3.8
2024. 1월	875	875	7.1	1,113	1,113	11.9	238	238	4.8
2월	754	1,629	6.5	917	2,030	5.9	220	458	-4.2
3월	773	2,402	4.3	865	2,895	0.7	234	692	-5.7
4월	749	3,151	9.1	961	3,856	6.3	236	928	0.0
5월	839	3,990	11.4	1,063	4,919	8.5	255	1,183	3.0
6월	689	4,679	10.4	837	5,756	6.9	193	1,376	-0.1
7월	805	5,484	13.4	972	6,728	9.8	186	1,562	0.1
8월	672	6,156	12.9	829	7,557	8.6	205	1,767	1.6
9월	576	6,732	13.2	702	8,259	8.3	196	1,963	2.4
10월	747	7,479	12.8	1,009	9,268	9.6	259	2,222	4.6
11월	735	8,214	11.5	988	10,256	9.9	238	2,460	4.1
12월	853	9,067	11.6	1,173	11,429	11.7	284	2,744	5.0
2025p.1월	849	849	-3.0	1,076	1,076	-3.3	248	248	4.2
2월	834	1,683	3.3	1,035	2,111	4.0	255	503	9.8
3월	708	2,391	-0.5	975	3,086	6.6	195	698	0.9
4월	721	3,112	-1.2	948	4,034	4.6	226	924	-0.4
5월	830	3,942	-1.2	1,068	5,102	3.7	233	1,157	-2.2
6월	721	4,663	-0.3	907	6,009	4.4	192	1,349	-2.0
7월	726	5,389	-1.7	1,010	7,019	4.3	250	1,599	2.4

5. 이혼

(단위: 건, %)

	전 국					서 울			부 산		
	이혼 건수	전년 동월차	전년 동월비	누계	전년 누계비	이혼 건수	누계	전년 누계비	이혼 건수	누계	전년 누계비
2019년	110,831	2,147	-	-	2.0	16,972	-	0.2	6,787	-	1.6
2020년	106,500	-4,331	-	-	-3.9	16,282	-	-4.1	6,497	-	-4.3
2021년	101,673	-4,827	-	-	-4.5	14,967	-	-8.1	6,248	-	-3.8
2022년	93,232	-8,441	-	-	-8.3	13,174	-	-12.0	5,523	-	-11.6
2023년	92,394	-838	-	-	-0.9	12,397	-	-5.9	5,452	-	-1.3
2024년	91,151	-1,243	-	-	-1.3	12,154	-	-2.0	5,185	-	-4.9
2023. 2/4	23,470	317	1.4	46,200	1.5	3,174	6,183	-5.6	1,371	2,701	-1.1
3/4	23,056	-866	-3.6	69,256	-0.3	3,018	9,201	-7.7	1,402	4,103	-0.5
4/4	23,138	-647	-2.7	92,394	-0.9	3,196	12,397	-5.9	1,349	5,452	-1.3
2024. 1/4	22,742	12	0.1	22,742	0.1	3,109	3,109	3.3	1,323	1,323	-0.5
2/4	22,830	-640	-2.7	45,572	-1.4	3,108	6,217	0.5	1,313	2,636	-2.4
3/4	23,085	29	0.1	68,657	-0.9	3,007	9,224	0.2	1,248	3,884	-5.3
4/4	22,494	-644	-2.8	91,151	-1.3	2,930	12,154	-2.0	1,301	5,185	-4.9
2025p.1/4	21,479	-1,263	-5.6	21,479	-5.6	2,727	2,727	-12.3	1,284	1,284	-2.9
2/4	21,489	-1,341	-5.9	42,968	-5.7	2,979	5,706	-8.2	1,221	2,505	-5.0
2023. 4월	7,288	90	1.3	30,018	1.5	987	3,996	-4.9	425	1,755	-2.3
5월	8,393	23	0.3	38,411	1.2	1,186	5,182	-5.2	503	2,258	1.6
6월	7,789	204	2.7	46,200	1.5	1,001	6,183	-5.6	443	2,701	-1.1
7월	7,497	-37	-0.5	53,697	1.2	1,049	7,232	-5.2	484	3,185	-0.1
8월	8,056	-170	-2.1	61,753	0.8	1,012	8,244	-6.8	478	3,663	-0.1
9월	7,503	-659	-8.1	69,256	-0.3	957	9,201	-7.7	440	4,103	-0.5
10월	7,916	450	6.0	77,172	0.3	1,070	10,271	-6.1	457	4,560	0.7
11월	7,923	-575	-6.8	85,095	-0.4	1,156	11,427	-5.6	441	5,001	-1.1
12월	7,299	-522	-6.7	92,394	-0.9	970	12,397	-5.9	451	5,452	-1.3
2024. 1월	7,939	690	9.5	7,939	9.5	1,112	1,112	17.7	440	440	3.5
2월	7,354	128	1.8	15,293	5.7	1,005	2,117	13.4	453	893	2.1
3월	7,449	-806	-9.8	22,742	0.1	992	3,109	3.3	430	1,323	-0.5
4월	7,701	413	5.7	30,443	1.4	1,074	4,183	4.7	444	1,767	0.7
5월	7,923	-470	-5.6	38,366	-0.1	1,063	5,246	1.2	440	2,207	-2.3
6월	7,206	-583	-7.5	45,572	-1.4	971	6,217	0.5	429	2,636	-2.4
7월	7,939	442	5.9	53,511	-0.3	1,070	7,287	0.8	420	3,056	-4.1
8월	7,616	-440	-5.5	61,127	-1.0	913	8,200	-0.5	393	3,449	-5.8
9월	7,530	27	0.4	68,657	-0.9	1,024	9,224	0.2	435	3,884	-5.3
10월	7,300	-616	-7.8	75,957	-1.6	954	10,178	-0.9	381	4,265	-6.5
11월	7,638	-285	-3.6	83,595	-1.8	1,040	11,218	-1.8	481	4,746	-5.1
12월	7,556	257	3.5	91,151	-1.3	936	12,154	-2.0	439	5,185	-4.9
2025p.1월	6,922	-1,017	-12.8	6,922	-12.8	955	955	-14.1	416	416	-5.5
2월	7,347	-7	-0.1	14,269	-6.7	861	1,816	-14.2	452	868	-2.8
3월	7,210	-239	-3.2	21,479	-5.6	911	2,727	-12.3	416	1,284	-2.9
4월	7,299	-402	-5.2	28,778	-5.5	963	3,690	-11.8	396	1,680	-4.9
5월	7,413	-510	-6.4	36,191	-5.7	1,028	4,718	-10.1	468	2,148	-2.7
6월	6,777	-429	-6.0	42,968	-5.7	988	5,706	-8.2	357	2,505	-5.0
7월	7,826	-113	-1.4	50,794	-5.1	1,027	6,733	-7.6	478	2,983	-2.4

- 이혼 -

(단위: 건, %)

	대 구			인 천			광 주		
	이혼 건수	누계	전년 누계비	이혼 건수	누계	전년 누계비	이혼 건수	누계	전년 누계비
2019년	4,655	-	2.8	7,176	-	2.4	2,915	-	1.0
2020년	4,345	-	-6.7	6,931	-	-3.4	2,604	-	-10.7
2021년	4,111	-	-5.4	6,740	-	-2.8	2,572	-	-1.2
2022년	3,675	-	-10.6	6,045	-	-10.3	2,360	-	-8.2
2023년	3,931	-	7.0	6,243	-	3.3	2,399	-	1.7
2024년	3,816	-	-2.9	5,948	-	-4.7	2,258	-	-5.9
2023. 2/4	1,024	1,994	9.6	1,592	3,059	5.7	624	1,232	7.6
3/4	959	2,953	9.9	1,641	4,700	4.8	569	1,801	3.6
4/4	978	3,931	7.0	1,543	6,243	3.3	598	2,399	1.7
2024. 1/4	910	910	-6.2	1,485	1,485	1.2	544	544	-10.5
2/4	992	1,902	-4.6	1,508	2,993	-2.2	560	1,104	-10.4
3/4	960	2,862	-3.1	1,518	4,511	-4.0	535	1,639	-9.0
4/4	954	3,816	-2.9	1,437	5,948	-4.7	619	2,258	-5.9
2025p.1/4	879	879	-3.4	1,425	1,425	-4.0	538	538	-1.1
2/4	873	1,752	-7.9	1,417	2,842	-5.0	513	1,051	-4.8
2023. 4월	334	1,304	9.8	531	1,998	4.6	185	793	6.7
5월	361	1,665	9.3	563	2,561	5.3	255	1,048	10.3
6월	329	1,994	9.6	498	3,059	5.7	184	1,232	7.6
7월	321	2,315	11.2	527	3,586	5.7	177	1,409	6.0
8월	301	2,616	10.7	582	4,168	5.6	219	1,628	6.6
9월	337	2,953	9.9	532	4,700	4.8	173	1,801	3.6
10월	328	3,281	9.6	528	5,228	4.9	215	2,016	4.2
11월	325	3,606	7.5	505	5,733	4.2	211	2,227	3.1
12월	325	3,931	7.0	510	6,243	3.3	172	2,399	1.7
2024. 1월	271	271	-7.2	525	525	23.0	205	205	6.2
2월	317	588	-1.7	473	998	10.3	180	385	-4.5
3월	322	910	-6.2	487	1,485	1.2	159	544	-10.5
4월	357	1,267	-2.8	432	1,917	-4.1	233	777	-2.0
5월	319	1,586	-4.7	543	2,460	-3.9	177	954	-9.0
6월	316	1,902	-4.6	533	2,993	-2.2	150	1,104	-10.4
7월	338	2,240	-3.2	541	3,534	-1.5	193	1,297	-7.9
8월	243	2,483	-5.1	489	4,023	-3.5	191	1,488	-8.6
9월	379	2,862	-3.1	488	4,511	-4.0	151	1,639	-9.0
10월	306	3,168	-3.4	465	4,976	-4.8	213	1,852	-8.1
11월	335	3,503	-2.9	494	5,470	-4.6	210	2,062	-7.4
12월	313	3,816	-2.9	478	5,948	-4.7	196	2,258	-5.9
2025p.1월	254	254	-6.3	475	475	-9.5	166	166	-19.0
2월	310	564	-4.1	456	931	-6.7	208	374	-2.9
3월	315	879	-3.4	494	1,425	-4.0	164	538	-1.1
4월	302	1,181	-6.8	419	1,844	-3.8	197	735	-5.4
5월	294	1,475	-7.0	472	2,316	-5.9	173	908	-4.8
6월	277	1,752	-7.9	526	2,842	-5.0	143	1,051	-4.8
7월	310	2,062	-7.9	473	3,315	-6.2	193	1,244	-4.1

- 이혼 -

(단위: 건, %)

	대 전			울 산			세 중		
	이혼 건수	누계	전년 누계비	이혼 건수	누계	전년 누계비	이혼 건수	누계	전년 누계비
2019년	3,097	-	3.0	2,534	-	-4.7	606	-	24.9
2020년	3,009	-	-2.8	2,460	-	-2.9	601	-	-0.8
2021년	2,754	-	-8.5	2,425	-	-1.4	624	-	3.8
2022년	2,492	-	-9.5	2,165	-	-10.7	546	-	-12.5
2023년	2,471	-	-0.8	2,060	-	-4.8	569	-	4.2
2024년	2,423	-	-1.9	1,977	-	-4.0	560	-	-1.6
2023. 2/4	694	1,271	7.6	546	1,059	0.0	147	272	4.2
3/4	602	1,873	1.4	506	1,565	-1.9	136	408	1.5
4/4	598	2,471	-0.8	495	2,060	-4.8	161	569	4.2
2024. 1/4	649	649	12.5	501	501	-2.3	140	140	12.0
2/4	574	1,223	-3.8	448	949	-10.4	124	264	-2.9
3/4	634	1,857	-0.9	545	1,494	-4.5	146	410	0.5
4/4	566	2,423	-1.9	483	1,977	-4.0	150	560	-1.6
2025p.1/4	597	597	-8.0	480	480	-4.2	129	129	-7.9
2/4	571	1,168	-4.5	459	939	-1.1	129	258	-2.3
2023. 4월	223	800	3.0	171	684	-2.3	52	177	15.7
5월	227	1,027	4.6	186	870	-3.9	49	226	3.7
6월	244	1,271	7.6	189	1,059	0.0	46	272	4.2
7월	207	1,478	6.0	159	1,218	1.0	37	309	0.3
8월	218	1,696	5.6	195	1,413	1.7	46	355	2.9
9월	177	1,873	1.4	152	1,565	-1.9	53	408	1.5
10월	197	2,070	0.8	177	1,742	-0.5	63	471	6.6
11월	237	2,307	1.0	181	1,923	-3.4	58	529	6.2
12월	164	2,471	-0.8	137	2,060	-4.8	40	569	4.2
2024. 1월	251	251	58.9	196	196	32.4	50	50	25.0
2월	205	456	19.1	133	329	-0.3	55	105	32.9
3월	193	649	12.5	172	501	-2.3	35	140	12.0
4월	179	828	3.5	147	648	-5.3	39	179	1.1
5월	258	1,086	5.7	156	804	-7.6	46	225	-0.4
6월	137	1,223	-3.8	145	949	-10.4	39	264	-2.9
7월	276	1,499	1.4	209	1,158	-4.9	57	321	3.9
8월	206	1,705	0.5	147	1,305	-7.6	50	371	4.5
9월	152	1,857	-0.9	189	1,494	-4.5	39	410	0.5
10월	188	2,045	-1.2	158	1,652	-5.2	50	460	-2.3
11월	192	2,237	-3.0	148	1,800	-6.4	52	512	-3.2
12월	186	2,423	-1.9	177	1,977	-4.0	48	560	-1.6
2025p.1월	202	202	-19.5	165	165	-15.8	44	44	-12.0
2월	163	365	-20.0	172	337	2.4	44	88	-16.2
3월	232	597	-8.0	143	480	-4.2	41	129	-7.9
4월	212	809	-2.3	159	639	-1.4	43	172	-3.9
5월	196	1,005	-7.5	160	799	-0.6	42	214	-4.9
6월	163	1,168	-4.5	140	939	-1.1	44	258	-2.3
7월	224	1,392	-7.1	203	1,142	-1.4	46	304	-5.3

- 이혼 -

(단위: 건, %)

	경 기			강 원			충 북		
	이혼 건수	누계	전년 누계비	이혼 건수	누계	전년 누계비	이혼 건수	누계	전년 누계비
2019년	28,453	-	2.0	3,624	-	6.0	3,699	-	4.4
2020년	27,983	-	-1.7	3,358	-	-7.3	3,492	-	-5.6
2021년	27,256	-	-2.6	3,161	-	-5.9	3,256	-	-6.8
2022년	24,864	-	-8.8	3,117	-	-1.4	3,271	-	0.5
2023년	24,833	-	-0.1	2,961	-	-5.0	3,255	-	-0.5
2024년	24,734	-	-0.4	3,016	-	1.9	3,253	-	-0.1
2023. 2/4	6,225	12,357	1.2	766	1,503	0.1	800	1,564	-1.4
3/4	6,212	18,569	-0.6	761	2,264	-1.8	866	2,430	1.3
4/4	6,264	24,833	-0.1	697	2,961	-5.0	825	3,255	-0.5
2024. 1/4	5,997	5,997	-2.2	738	738	0.1	826	826	8.1
2/4	6,231	12,228	-1.0	758	1,496	-0.5	850	1,676	7.2
3/4	6,315	18,543	-0.1	767	2,263	-0.0	831	2,507	3.2
4/4	6,191	24,734	-0.4	753	3,016	1.9	746	3,253	-0.1
2025p.1/4	5,892	5,892	-1.8	641	641	-13.1	791	791	-4.2
2/4	6,028	11,920	-2.5	667	1,308	-12.6	721	1,512	-9.8
2023. 4월	1,877	8,009	0.6	222	959	0.0	248	1,012	-5.2
5월	2,241	10,250	0.5	276	1,235	-2.8	267	1,279	-3.9
6월	2,107	12,357	1.2	268	1,503	0.1	285	1,564	-1.4
7월	1,983	14,340	0.9	238	1,741	0.9	284	1,848	0.4
8월	2,152	16,492	-0.2	264	2,005	-0.1	308	2,156	1.6
9월	2,077	18,569	-0.6	259	2,264	-1.8	274	2,430	1.3
10월	2,208	20,777	0.8	240	2,504	-3.5	262	2,692	-0.4
11월	2,058	22,835	0.1	229	2,733	-4.9	307	2,999	-0.0
12월	1,998	24,833	-0.1	228	2,961	-5.0	256	3,255	-0.5
2024. 1월	2,070	2,070	3.2	232	232	-14.7	309	309	37.9
2월	1,999	4,069	3.6	234	466	-3.7	223	532	14.4
3월	1,928	5,997	-2.2	272	738	0.1	294	826	8.1
4월	2,096	8,093	1.0	266	1,004	4.7	284	1,110	9.7
5월	2,199	10,292	0.4	230	1,234	-0.1	279	1,389	8.6
6월	1,936	12,228	-1.0	262	1,496	-0.5	287	1,676	7.2
7월	2,151	14,379	0.3	252	1,748	0.4	262	1,938	4.9
8월	2,102	16,481	-0.1	271	2,019	0.7	287	2,225	3.2
9월	2,062	18,543	-0.1	244	2,263	-0.0	282	2,507	3.2
10월	1,992	20,535	-1.2	238	2,501	-0.1	247	2,754	2.3
11월	2,103	22,638	-0.9	230	2,731	-0.1	247	3,001	0.1
12월	2,096	24,734	-0.4	285	3,016	1.9	252	3,253	-0.1
2025p.1월	1,915	1,915	-7.5	179	179	-22.8	239	239	-22.7
2월	2,033	3,948	-3.0	245	424	-9.0	276	515	-3.2
3월	1,944	5,892	-1.8	217	641	-13.1	276	791	-4.2
4월	2,065	7,957	-1.7	248	889	-11.5	261	1,052	-5.2
5월	2,127	10,084	-2.0	233	1,122	-9.1	207	1,259	-9.4
6월	1,836	11,920	-2.5	186	1,308	-12.6	253	1,512	-9.8
7월	2,216	14,136	-1.7	245	1,553	-11.2	240	1,752	-9.6

- 이혼 -

(단위: 건, %)

	총 남			전 북			전 남		
	이혼 건수	누계	전년 누계비	이혼 건수	누계	전년 누계비	이혼 건수	누계	전년 누계비
2019년	5,202	-	7.4	4,007	-	1.9	4,130	-	-1.0
2020년	5,003	-	-3.8	3,763	-	-6.1	3,907	-	-5.4
2021년	4,798	-	-4.1	3,748	-	-0.4	3,776	-	-3.4
2022년	4,527	-	-5.6	3,377	-	-9.9	3,565	-	-5.6
2023년	4,429	-	-2.2	3,420	-	1.3	3,517	-	-1.3
2024년	4,638	-	4.7	3,453	-	1.0	3,473	-	-1.3
2023. 2/4	1,140	2,237	3.0	851	1,750	2.9	856	1,718	-0.1
3/4	1,134	3,371	0.2	846	2,596	2.1	890	2,608	1.0
4/4	1,058	4,429	-2.2	824	3,420	1.3	909	3,517	-1.3
2024. 1/4	1,173	1,173	6.9	830	830	-7.7	870	870	0.9
2/4	1,083	2,256	0.8	923	1,753	0.2	822	1,692	-1.5
3/4	1,247	3,503	3.9	845	2,598	0.1	879	2,571	-1.4
4/4	1,135	4,638	4.7	855	3,453	1.0	902	3,473	-1.3
2025p.1/4	1,060	1,060	-9.6	827	827	-0.4	811	811	-6.8
2/4	1,047	2,107	-6.6	719	1,546	-11.8	806	1,617	-4.4
2023. 4월	356	1,453	2.2	296	1,195	6.0	269	1,131	0.0
5월	407	1,860	2.8	278	1,473	2.0	310	1,441	1.5
6월	377	2,237	3.0	277	1,750	2.9	277	1,718	-0.1
7월	340	2,577	0.5	291	2,041	4.8	294	2,012	0.5
8월	390	2,967	0.3	318	2,359	5.3	327	2,339	1.7
9월	404	3,371	0.2	237	2,596	2.1	269	2,608	1.0
10월	339	3,710	-0.7	252	2,848	1.3	322	2,930	1.3
11월	358	4,068	-2.4	303	3,151	2.0	312	3,242	0.4
12월	361	4,429	-2.2	269	3,420	1.3	275	3,517	-1.3
2024. 1월	415	415	26.1	258	258	-13.4	315	315	1.3
2월	378	793	20.7	305	563	-1.9	287	602	6.4
3월	380	1,173	6.9	267	830	-7.7	268	870	0.9
4월	351	1,524	4.9	311	1,141	-4.5	274	1,144	1.1
5월	384	1,908	2.6	354	1,495	1.5	261	1,405	-2.5
6월	348	2,256	0.8	258	1,753	0.2	287	1,692	-1.5
7월	413	2,669	3.6	277	2,030	-0.5	297	1,989	-1.1
8월	464	3,133	5.6	304	2,334	-1.1	301	2,290	-2.1
9월	370	3,503	3.9	264	2,598	0.1	281	2,571	-1.4
10월	376	3,879	4.6	288	2,886	1.3	302	2,873	-1.9
11월	370	4,249	4.4	289	3,175	0.8	298	3,171	-2.2
12월	389	4,638	4.7	278	3,453	1.0	302	3,473	-1.3
2025p.1월	340	340	-18.1	256	256	-0.8	272	272	-13.7
2월	353	693	-12.6	329	585	3.9	269	541	-10.1
3월	367	1,060	-9.6	242	827	-0.4	270	811	-6.8
4월	346	1,406	-7.7	272	1,099	-3.7	261	1,072	-6.3
5월	371	1,777	-6.9	255	1,354	-9.4	283	1,355	-3.6
6월	330	2,107	-6.6	192	1,546	-11.8	262	1,617	-4.4
7월	404	2,511	-5.9	239	1,785	-12.1	299	1,916	-3.7

- 이혼

(단위: 건, %)

	경 북			경 남			제 주		
	이혼 건수	누계	전년 누계비	이혼 건수	누계	전년 누계비	이혼 건수	누계	전년 누계비
2019년	5,635	-	0.3	7,827	-	3.3	1,716	-	6.8
2020년	5,553	-	-1.5	7,368	-	-5.9	1,744	-	1.6
2021년	5,097	-	-8.2	7,034	-	-4.5	1,490	-	-14.6
2022년	4,911	-	-3.6	6,530	-	-7.2	1,564	-	5.0
2023년	4,870	-	-0.8	6,471	-	-0.9	1,493	-	-4.5
2024년	4,669	-	-4.1	6,479	-	0.1	1,648	-	10.4
2023. 2/4	1,233	2,470	2.6	1,627	3,273	4.7	358	715	-8.3
3/4	1,151	3,621	-0.5	1,611	4,884	1.5	380	1,095	-6.5
4/4	1,249	4,870	-0.8	1,587	6,471	-0.9	398	1,493	-4.5
2024. 1/4	1,182	1,182	-4.4	1,655	1,655	0.5	435	435	21.8
2/4	1,155	2,337	-5.4	1,654	3,309	1.1	369	804	12.4
3/4	1,183	3,520	-2.8	1,634	4,943	1.2	418	1,222	11.6
4/4	1,149	4,669	-4.1	1,536	6,479	0.1	426	1,648	10.4
2025p.1/4	1,154	1,154	-2.4	1,496	1,496	-9.6	391	391	-10.1
2/4	1,137	2,291	-2.0	1,475	2,971	-10.2	337	728	-9.5
2023. 4월	375	1,612	5.3	500	2,146	8.1	101	458	-8.9
5월	450	2,062	3.5	536	2,682	4.3	138	596	-10.5
6월	408	2,470	2.6	591	3,273	4.7	119	715	-8.3
7월	374	2,844	1.1	500	3,773	2.6	111	826	-8.0
8월	389	3,233	0.9	570	4,343	3.2	149	975	-7.2
9월	388	3,621	-0.5	541	4,884	1.5	120	1,095	-6.5
10월	415	4,036	-0.1	545	5,429	1.2	161	1,256	-4.0
11월	432	4,468	-1.2	531	5,960	-0.0	149	1,405	-2.3
12월	402	4,870	-0.8	511	6,471	-0.9	88	1,493	-4.5
2024. 1월	407	407	-1.2	602	602	9.5	149	149	56.8
2월	358	765	-2.9	486	1,088	-2.1	140	289	37.0
3월	417	1,182	-4.4	567	1,655	0.5	146	435	21.8
4월	364	1,546	-4.1	606	2,261	5.4	138	573	25.1
5월	416	1,962	-4.8	525	2,786	3.9	127	700	17.4
6월	375	2,337	-5.4	523	3,309	1.1	104	804	12.4
7월	400	2,737	-3.8	522	3,831	1.5	134	938	13.6
8월	422	3,159	-2.3	539	4,370	0.6	153	1,091	11.9
9월	361	3,520	-2.8	573	4,943	1.2	131	1,222	11.6
10월	366	3,886	-3.7	509	5,452	0.4	144	1,366	8.8
11월	397	4,283	-4.1	511	5,963	0.1	140	1,506	7.2
12월	386	4,669	-4.1	516	6,479	0.1	142	1,648	10.4
2025p.1월	362	362	-11.1	446	446	-25.9	124	124	-16.8
2월	417	779	1.8	527	973	-10.6	107	231	-20.1
3월	375	1,154	-2.4	523	1,496	-9.6	160	391	-10.1
4월	428	1,582	2.3	466	1,962	-13.2	126	517	-9.8
5월	368	1,950	-0.6	511	2,473	-11.2	101	618	-11.7
6월	341	2,291	-2.0	498	2,971	-10.2	110	728	-9.5
7월	429	2,720	-0.6	534	3,505	-8.5	120	848	-9.6

6. 자연증가

(단위: 명)

	전 국		서 울		부 산		대 구	
	자연증가	누계	자연증가	누계	자연증가	누계	자연증가	누계
2019년	7,566	-	9,844	-	-5,211	-	-519	-
2020년	-32,611	-	1,923	-	-7,892	-	-3,267	-
2021년	-57,118	-	-3,267	-	-9,085	-	-3,899	-
2022년	-123,753	-	-12,694	-	-13,579	-	-7,458	-
2023년	-122,483	-	-11,990	-	-13,437	-	-7,146	-
2024년p	-120,039	-	-11,107	-	-13,746	-	-6,661	-
2023. 2/4	-27,062	-51,611	-2,791	-4,668	-2,996	-5,934	-1,554	-3,068
3/4	-30,192	-81,803	-2,857	-7,525	-3,612	-9,546	-1,767	-4,835
4/4	-40,680	-122,483	-4,465	-11,990	-3,891	-13,437	-2,311	-7,146
2024p.1/4	-32,909	-32,909	-3,139	-3,139	-3,591	-3,591	-1,842	-1,842
2/4	-27,134	-60,043	-2,367	-5,507	-3,097	-6,689	-1,523	-3,365
3/4	-28,276	-88,319	-2,550	-8,057	-3,385	-10,073	-1,645	-5,010
4/4	-31,720	-120,039	-3,050	-11,107	-3,672	-13,746	-1,651	-6,661
2025p.1/4	-35,874	-35,874	-2,717	-2,717	-4,018	-4,018	-2,037	-2,037
2/4	-23,586	-59,460	-1,506	-4,223	-2,940	-6,959	-1,482	-3,519
2023. 4월	-9,024	-33,573	-881	-2,758	-933	-3,871	-505	-2,019
5월	-9,829	-43,402	-1,016	-3,774	-998	-4,869	-656	-2,675
6월	-8,209	-51,611	-894	-4,668	-1,065	-5,934	-393	-3,068
7월	-9,056	-60,667	-774	-5,442	-1,227	-7,161	-509	-3,577
8월	-11,549	-72,216	-1,148	-6,590	-1,367	-8,528	-677	-4,254
9월	-9,587	-81,803	-935	-7,525	-1,018	-9,546	-581	-4,835
10월	-11,915	-93,718	-1,228	-8,753	-1,089	-10,635	-573	-5,408
11월	-12,834	-106,552	-1,440	-10,193	-1,227	-11,862	-777	-6,185
12월	-15,931	-122,483	-1,797	-11,990	-1,575	-13,437	-961	-7,146
2024p.1월	-10,980	-10,980	-976	-976	-1,250	-1,250	-630	-630
2월	-10,507	-21,487	-1,066	-2,042	-1,106	-2,357	-593	-1,223
3월	-11,423	-32,909	-1,098	-3,139	-1,234	-3,591	-619	-1,842
4월	-9,523	-42,432	-884	-4,024	-1,061	-4,652	-516	-2,358
5월	-8,977	-51,409	-750	-4,774	-1,022	-5,674	-511	-2,869
6월	-8,634	-60,043	-733	-5,507	-1,014	-6,689	-496	-3,365
7월	-7,599	-67,642	-704	-6,211	-1,065	-7,753	-429	-3,794
8월	-12,024	-79,666	-1,243	-7,453	-1,366	-9,120	-647	-4,441
9월	-8,653	-88,319	-603	-8,057	-954	-10,073	-568	-5,010
10월	-8,380	-96,699	-611	-8,668	-1,031	-11,105	-480	-5,490
11월	-9,128	-105,827	-885	-9,553	-1,122	-12,227	-496	-5,986
12월	-14,212	-120,039	-1,554	-11,107	-1,518	-13,746	-675	-6,661
2025p.1월	-15,526	-15,526	-1,133	-1,133	-1,764	-1,764	-820	-820
2월	-10,248	-25,774	-880	-2,014	-1,045	-2,809	-632	-1,452
3월	-10,100	-35,874	-703	-2,717	-1,210	-4,018	-585	-2,037
4월	-8,068	-43,942	-386	-3,103	-1,039	-5,057	-534	-2,571
5월	-8,202	-52,143	-693	-3,796	-1,011	-6,068	-515	-3,086
6월	-7,317	-59,460	-427	-4,223	-890	-6,959	-432	-3,519
7월	-6,175	-65,635	-200	-4,423	-864	-7,822	-449	-3,968

- 자연증가 -

(단위: 명)

	인 천		광 주		대 전		울 산		세 중	
	자연증가	누계	자연증가	누계	자연증가	누계	자연증가	누계	자연증가	누계
2019년	3,391	-	729	-	908	-	2,271	-	2,598	-
2020년	351	-	-467	-	-91	-	1,315	-	2,151	-
2021년	-1,546	-	-25	-	-475	-	634	-	2,216	-
2022년	-4,493	-	-1,904	-	-1,625	-	-970	-	1,531	-
2023년	-4,583	-	-2,694	-	-1,483	-	-994	-	1,166	-
2024년p	-3,580	-	-3,097	-	-1,564	-	-1,060	-	1,243	-
2023. 2/4	-1,055	-1,770	-569	-963	-215	-422	-229	-302	314	753
3/4	-1,149	-2,919	-784	-1,747	-425	-847	-270	-572	215	968
4/4	-1,664	-4,583	-947	-2,694	-636	-1,483	-422	-994	198	1,166
2024p.1/4	-1,330	-1,330	-815	-815	-534	-534	-278	-278	358	358
2/4	-735	-2,066	-636	-1,450	-295	-828	-219	-497	303	661
3/4	-659	-2,725	-712	-2,163	-283	-1,111	-288	-785	313	974
4/4	-855	-3,580	-934	-3,097	-454	-1,564	-275	-1,060	269	1,243
2025p.1/4	-989	-989	-901	-901	-589	-589	-371	-371	314	314
2/4	-461	-1,450	-658	-1,559	-293	-881	-136	-507	339	653
2023. 4월	-412	-1,127	-186	-580	-107	-314	-80	-153	116	555
5월	-375	-1,502	-252	-832	-74	-388	-32	-185	96	651
6월	-268	-1,770	-131	-963	-34	-422	-117	-302	102	753
7월	-306	-2,076	-204	-1,167	-54	-476	-111	-413	92	845
8월	-472	-2,548	-309	-1,476	-163	-639	-135	-548	49	894
9월	-371	-2,919	-271	-1,747	-208	-847	-24	-572	74	968
10월	-534	-3,453	-320	-2,067	-191	-1,038	-153	-725	78	1,046
11월	-462	-3,915	-274	-2,341	-185	-1,223	-91	-816	62	1,108
12월	-668	-4,583	-353	-2,694	-260	-1,483	-178	-994	58	1,166
2024p.1월	-452	-452	-319	-319	-99	-99	-133	-133	121	121
2월	-408	-860	-229	-548	-231	-330	-71	-204	113	234
3월	-470	-1,330	-267	-815	-204	-534	-73	-278	124	358
4월	-252	-1,582	-223	-1,038	-98	-632	-88	-366	85	443
5월	-240	-1,822	-240	-1,278	-79	-711	-59	-425	109	552
6월	-243	-2,066	-172	-1,450	-117	-828	-72	-497	109	661
7월	-95	-2,161	-152	-1,603	-53	-881	-17	-514	102	763
8월	-356	-2,517	-302	-1,905	-176	-1,057	-187	-701	93	856
9월	-208	-2,725	-258	-2,163	-54	-1,111	-84	-785	118	974
10월	-151	-2,876	-182	-2,345	-84	-1,195	-59	-844	142	1,116
11월	-178	-3,054	-278	-2,623	-157	-1,352	-58	-903	100	1,216
12월	-526	-3,580	-474	-3,097	-212	-1,564	-158	-1,060	27	1,243
2025p.1월	-446	-446	-376	-376	-303	-303	-113	-113	117	117
2월	-337	-783	-284	-660	-210	-513	-122	-235	72	190
3월	-207	-989	-241	-901	-76	-589	-136	-371	124	314
4월	-151	-1,140	-242	-1,143	-91	-680	-79	-451	116	430
5월	-184	-1,324	-212	-1,355	-92	-772	-35	-485	114	543
6월	-127	-1,450	-203	-1,559	-110	-881	-22	-507	110	653
7월	-37	-1,487	-146	-1,705	-130	-1,011	-25	-532	99	752

- 자연증가 -

(단위: 명)

	경 기		강 원		충 북		충 남	
	자연증가	누계	자연증가	누계	자연증가	누계	자연증가	누계
2019년	22,630	-	-3,623	-	-2,030	-	-2,368	-
2020년	14,943	-	-4,347	-	-2,987	-	-4,072	-
2021년	8,740	-	-5,392	-	-3,751	-	-5,342	-
2022년	-3,687	-	-7,808	-	-6,656	-	-9,498	-
2023년	-6,132	-	-7,536	-	-5,883	-	-9,345	-
2024년p	-5,157	-	-7,828	-	-5,924	-	-8,938	-
2023. 2/4	-867	-361	-1,691	-3,342	-1,323	-2,721	-2,166	-4,324
3/4	-1,429	-1,790	-1,803	-5,145	-1,423	-4,144	-2,214	-6,538
4/4	-4,342	-6,132	-2,391	-7,536	-1,739	-5,883	-2,807	-9,345
2024p.1/4	-2,041	-2,041	-1,944	-1,944	-1,551	-1,551	-2,406	-2,406
2/4	-1,057	-3,098	-1,829	-3,773	-1,511	-3,062	-2,190	-4,596
3/4	-588	-3,685	-1,995	-5,768	-1,412	-4,474	-2,066	-6,662
4/4	-1,472	-5,157	-2,060	-7,828	-1,450	-5,924	-2,276	-8,938
2025p.1/4	-2,027	-2,027	-2,403	-2,403	-1,842	-1,842	-2,574	-2,574
2/4	99	-1,928	-1,798	-4,201	-1,144	-2,986	-1,949	-4,523
2023. 4월	-311	195	-555	-2,206	-386	-1,784	-714	-2,872
5월	-465	-270	-613	-2,819	-489	-2,273	-789	-3,661
6월	-91	-361	-523	-3,342	-448	-2,721	-663	-4,324
7월	-332	-693	-569	-3,911	-484	-3,205	-670	-4,994
8월	-653	-1,346	-638	-4,549	-459	-3,664	-855	-5,849
9월	-444	-1,790	-596	-5,145	-480	-4,144	-689	-6,538
10월	-1,013	-2,803	-780	-5,925	-517	-4,661	-955	-7,493
11월	-1,319	-4,122	-706	-6,631	-569	-5,230	-865	-8,358
12월	-2,010	-6,132	-905	-7,536	-653	-5,883	-987	-9,345
2024p.1월	-507	-507	-682	-682	-427	-427	-833	-833
2월	-772	-1,280	-638	-1,320	-565	-993	-716	-1,549
3월	-761	-2,041	-624	-1,944	-558	-1,551	-856	-2,406
4월	-400	-2,441	-611	-2,555	-548	-2,099	-762	-3,168
5월	-206	-2,647	-649	-3,204	-515	-2,614	-720	-3,888
6월	-451	-3,098	-569	-3,773	-448	-3,062	-708	-4,596
7월	310	-2,788	-629	-4,403	-343	-3,405	-630	-5,226
8월	-808	-3,596	-728	-5,131	-535	-3,939	-717	-5,943
9월	-89	-3,685	-638	-5,768	-535	-4,474	-718	-6,662
10월	32	-3,654	-620	-6,388	-414	-4,888	-720	-7,381
11월	-263	-3,917	-652	-7,039	-402	-5,290	-649	-8,031
12월	-1,240	-5,157	-788	-7,828	-634	-5,924	-907	-8,938
2025p.1월	-1,290	-1,290	-1,026	-1,026	-805	-805	-1,098	-1,098
2월	-324	-1,614	-712	-1,738	-479	-1,285	-688	-1,785
3월	-412	-2,027	-665	-2,403	-557	-1,842	-788	-2,574
4월	-74	-2,101	-599	-3,002	-381	-2,223	-634	-3,207
5월	106	-1,994	-625	-3,627	-371	-2,594	-733	-3,941
6월	66	-1,928	-574	-4,201	-393	-2,986	-582	-4,523
7월	500	-1,428	-539	-4,740	-340	-3,326	-596	-5,119

- 자연증가 -

(단위: 명)

	전 북		전 남		경 북		경 남		제 주	
	자연증가	누계	자연증가	누계	자연증가	누계	자연증가	누계	자연증가	누계
2019년	-5,554	-	-5,955	-	-7,231	-	-2,855	-	541	-
2020년	-6,526	-	-7,698	-	-9,926	-	-6,058	-	37	-
2021년	-7,574	-	-9,138	-	-10,883	-	-7,830	-	-501	-
2022년	-10,820	-	-12,988	-	-16,529	-	-13,368	-	-1,207	-
2023년	-10,579	-	-11,958	-	-15,097	-	-13,337	-	-1,455	-
2024년p	-10,306	-	-11,861	-	-14,945	-	-13,760	-	-1,748	-
2023. 2/4	-2,449	-5,033	-2,693	-5,633	-3,516	-7,012	-2,922	-6,203	-340	-608
3/4	-2,554	-7,587	-2,959	-8,592	-3,694	-10,706	-3,116	-9,319	-351	-959
4/4	-2,992	-10,579	-3,366	-11,958	-4,391	-15,097	-4,018	-13,337	-496	-1,455
2024p.1/4	-2,740	-2,740	-3,197	-3,197	-3,931	-3,931	-3,449	-3,449	-479	-479
2/4	-2,292	-5,032	-2,822	-6,019	-3,351	-7,282	-3,193	-6,642	-319	-798
3/4	-2,624	-7,656	-2,853	-8,871	-3,636	-10,918	-3,444	-10,085	-451	-1,249
4/4	-2,650	-10,306	-2,990	-11,861	-4,027	-14,945	-3,675	-13,760	-499	-1,748
2025p.1/4	-3,136	-3,136	-3,249	-3,249	-4,793	-4,793	-4,117	-4,117	-425	-425
2/4	-2,411	-5,547	-2,556	-5,805	-3,420	-8,213	-2,925	-7,042	-345	-769
2023. 4월	-851	-3,435	-908	-3,848	-1,184	-4,680	-1,036	-4,317	-91	-359
5월	-884	-4,319	-945	-4,793	-1,169	-5,849	-1,031	-5,348	-137	-496
6월	-714	-5,033	-840	-5,633	-1,163	-7,012	-855	-6,203	-112	-608
7월	-733	-5,766	-992	-6,625	-1,119	-8,131	-971	-7,174	-93	-701
8월	-920	-6,686	-1,069	-7,694	-1,320	-9,451	-1,258	-8,432	-155	-856
9월	-901	-7,587	-898	-8,592	-1,255	-10,706	-887	-9,319	-103	-959
10월	-939	-8,526	-1,044	-9,636	-1,327	-12,033	-1,205	-10,524	-125	-1,084
11월	-1,058	-9,584	-1,105	-10,741	-1,386	-13,419	-1,275	-11,799	-157	-1,241
12월	-995	-10,579	-1,217	-11,958	-1,678	-15,097	-1,538	-13,337	-214	-1,455
2024p.1월	-972	-972	-1,117	-1,117	-1,355	-1,355	-1,197	-1,197	-150	-150
2월	-795	-1,767	-996	-2,113	-1,266	-2,621	-1,032	-2,229	-134	-284
3월	-973	-2,740	-1,084	-3,197	-1,310	-3,931	-1,219	-3,449	-195	-479
4월	-832	-3,572	-958	-4,155	-1,173	-5,104	-1,074	-4,523	-126	-605
5월	-789	-4,361	-988	-5,143	-1,119	-6,223	-1,068	-5,590	-129	-734
6월	-671	-5,032	-875	-6,019	-1,059	-7,282	-1,051	-6,642	-64	-798
7월	-793	-5,825	-823	-6,841	-1,091	-8,373	-1,014	-7,656	-172	-970
8월	-961	-6,786	-1,118	-7,959	-1,383	-9,756	-1,423	-9,079	-166	-1,136
9월	-870	-7,656	-912	-8,871	-1,162	-10,918	-1,006	-10,085	-113	-1,249
10월	-846	-8,502	-866	-9,738	-1,271	-12,189	-1,069	-11,155	-149	-1,398
11월	-832	-9,334	-877	-10,615	-1,200	-13,389	-1,042	-12,197	-135	-1,533
12월	-971	-10,306	-1,247	-11,861	-1,556	-14,945	-1,563	-13,760	-215	-1,748
2025p.1월	-1,242	-1,242	-1,370	-1,370	-1,915	-1,915	-1,704	-1,704	-239	-239
2월	-934	-2,176	-897	-2,267	-1,423	-3,338	-1,227	-2,931	-125	-364
3월	-960	-3,136	-982	-3,249	-1,455	-4,793	-1,186	-4,117	-61	-425
4월	-845	-3,981	-822	-4,071	-1,244	-6,037	-964	-5,081	-98	-522
5월	-833	-4,815	-838	-4,909	-1,146	-7,184	-1,009	-6,090	-124	-646
6월	-733	-5,547	-897	-5,805	-1,029	-8,213	-952	-7,042	-123	-769
7월	-662	-6,210	-763	-6,569	-1,024	-9,237	-912	-7,955	-87	-856