



초중고사교육비조사



보도자료

다시 도약하는 대한민국
함께 잘사는 국민의 나라

보도 일시	2023. 3. 7.(화) 12:00	배포 일시	2023. 3. 7.(화) 08:30
담당 부서 <총괄>	통계청 사회통계국 복지통계과	책임자	과 장 박은영 (042-481-2458)
		담당자	사무관 박미조 (042-481-2276)

2022년 초중고사교육비조사 결과

담당 부서 <총괄>	통계청 사회통계국 복지통계과	책임자	과 장 박은영 (042-481-2458)
		담당자	사무관 박미조 (042-481-2276)
담당 부서	교육부 디지털교육기획관 교육데이터담당관	책임자	과 장 이지은 (044-203-6615)
		담당자	사무관 이일경 (044-203-6632)



정책브리핑



공공누리

공공저작물 자유이용허락

일 러 두 기

- 초중고사교육비조사는 사교육비 지출을 체계적으로 파악하여 교육정책 및 관련 연구에 필요한 기초자료를 제공하기 위함
 - 본 내용은 통계청이 교육부와 공동으로 전국 초중고 약 3,000여 학급을 대상으로 실시한 2022년 초중고사교육비조사 결과임
 - 결과표 분류지표 추가: 가구의 월평균 소득 “300만원 미만” 구간
 - 사교육비 범위는 초중고 학생들이 학교의 정규 교육과정 이외에 사적인 필요에 의해서 학교 밖에서 받는 보충교육을 위해 개인이 부담하는 비용임
 - 학원, 개인과외, 그룹과외, 방문학습지, 인터넷 및 통신강좌 등의 수강료 지출 비용을 의미함
 - 일반교과(국어, 영어, 수학 등) 및 논술, 예체능(음악, 미술, 체육) 및 취미교양, 진로·진학 학습상담 비용 등으로 구분하여 조사함
 - 다만, 방과후학교, EBS 교재비, 어학연수비 등은 사교육비 범위에 포함되지 않으며 별도 항목으로 조사함
- 학생 1인당 월평균 사교육비는 우리나라 초중고 전체학생(사교육을 받지 않은 학생 포함)을 대상으로 한 평균 금액임
 - 사교육 참여율은 전체학생 중 사교육비를 지출한 참여학생의 비율임

일 러 두 기

□ 초중고사교육비조사 결과는 국가통계포털(<http://kosis.kr>)로 제공

- 국가통계포털 ⇒ <주제별 통계> ⇒ <교육·훈련> ⇒ <초중고사교육비조사>

□ 유의 사항

- 사교육비 금액은 물가 상승분이 포함된 명목 금액임
- 연간화가 적용되지 않은 어학연수는 연간화된 조사결과들과 구분하여 별도 제공됨
- 동 조사는 학생(개인)단위로 조사되므로 가구단위 통계와 차이가 있음을 유의할 필요
- 통계표에 수록된 숫자는 각각 반올림되었으므로 하위항목 금액의 합계가 실제 합계와 일치하지 않을 수도 있음
 - 통계표에 0.0은 “단위미만”, -는 “해당숫자 없음”을 의미함
- 표본조사 결과에는 표본오차와 비표본오차가 포함되어 있음

목 차

□ 2022년 초중고사교육비조사 결과(요약)	1
--------------------------------	---

I. 2022년 초중고사교육비조사 결과

1. 사교육비 총액	6
2. 사교육 참여율 및 주당 참여시간	7
3. 학생 1인당 월평균 사교육비	8
4. 월평균 사교육비 지출금액별 분포	10
5. 과목별 학생 1인당 월평균 사교육비	11
6. 참여유형별 학생 1인당 월평균 사교육비	13
7. 사교육 수강목적별 분포	14
8. 가구의 소득수준별 사교육비 및 참여율	15
9. 부모의 경제활동 상태별 사교육비 및 참여율	16
10. 자녀수별 사교육비 및 참여율	17
11. 학생 성적 구간별 사교육비 및 참여율	17
12. 지역별 사교육비 및 참여율	18


II. 방과후학교, EBS교재, 어학연수

1. 방과후학교, 어학연수 총액 및 참여율	20
2. 방과후학교 참여율	20
3. 자율적 학습목적 EBS교재 구입비율	21
4. 어학연수 참여율	21

□ 통계표	23
-------------	----

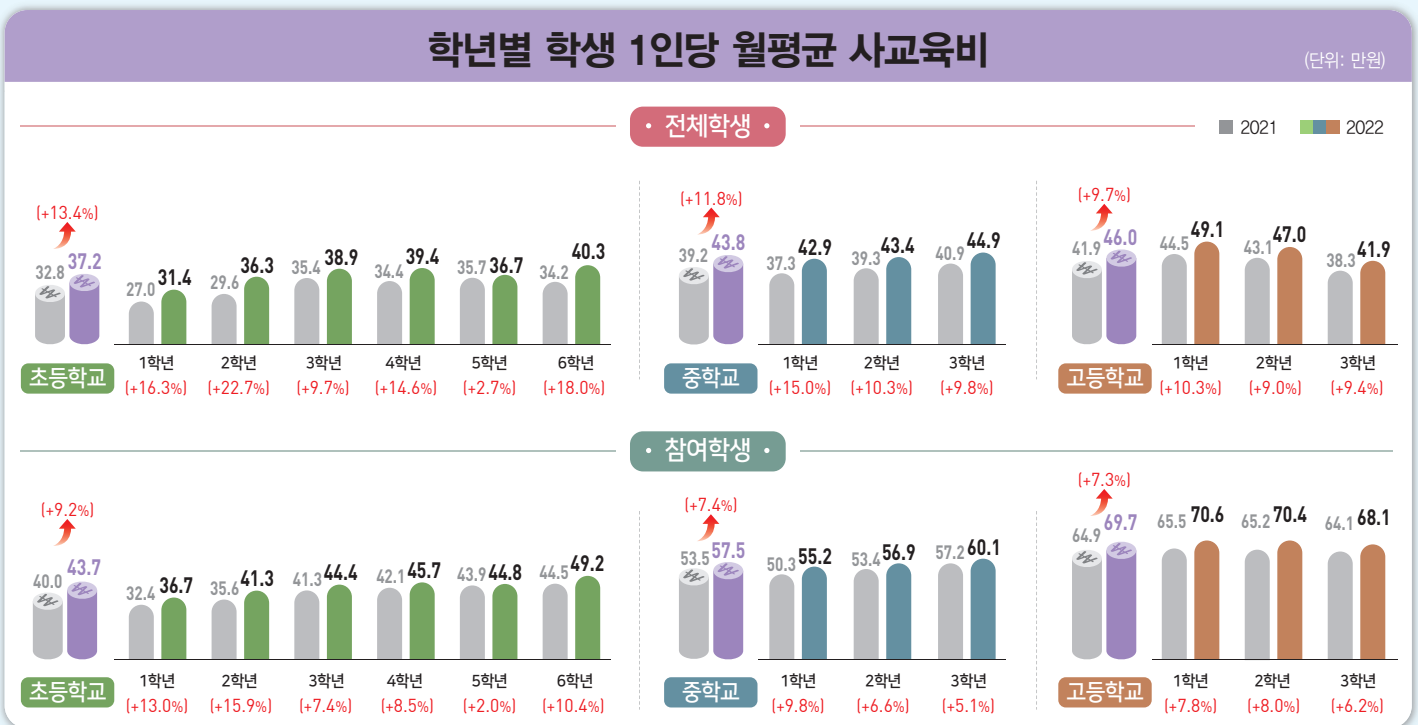

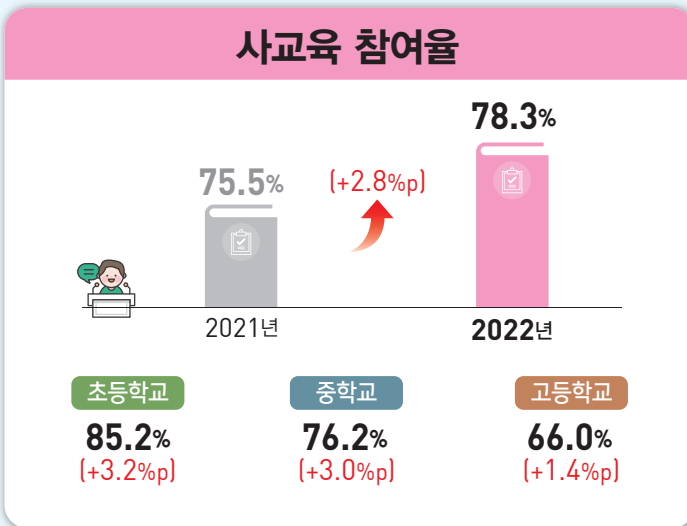
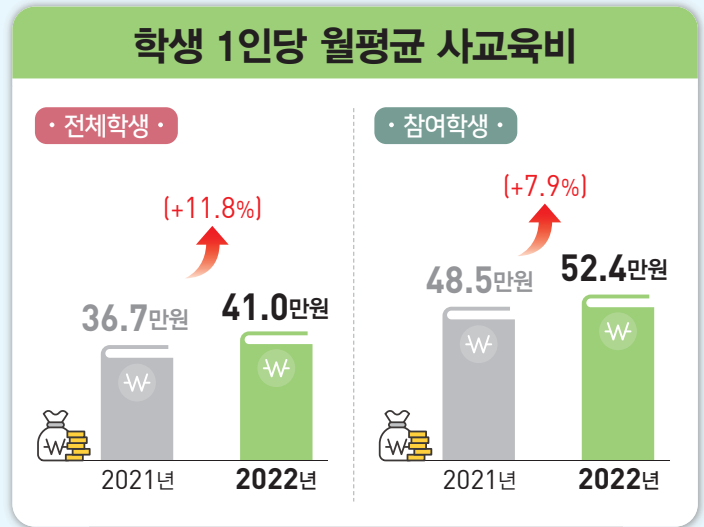
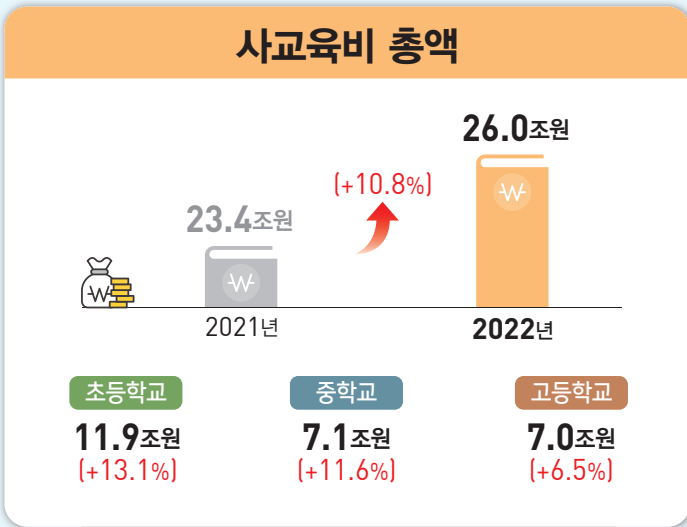
◇ 부 록

1. 2022년 초중고사교육비조사 개요	48
2. 2022년 초중고사교육비조사 Q&A	49



2022년 초중고사교육비조사 결과

※() 수치는 전년 대비 증감률 · 증감



2022년 초중고사교육비조사 결과[요약]

2022년 초중고 사교육비 총액은 약 26조원, 사교육 참여율은 78.3%, 주당 참여시간은 7.2시간으로 전년대비 각각 10.8%, 2.8%p, 0.5시간 증가

- 2022년 사교육비 총액은 약 26조원으로 전년도 약 23조 4천억원에 비해 2조 5천억원(10.8%) 증가
- 전년대비 전체 학생수는 감소, 참여율과 주당 참여시간은 증가

【 사교육비 총액 및 전체 학생수 】

구 분	2021년	2022년	증감률
사교육비 총액 (조원, %)	23.4	26.0	10.8
전체 학생수 (만명, %)	532	528	-0.9

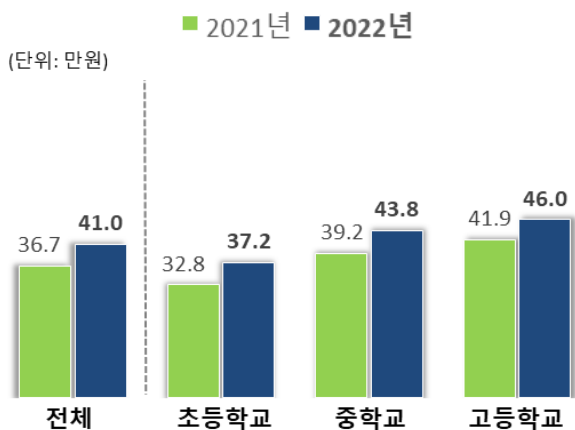
【 참여율 및 주당 참여시간 】

구 분	2021년	2022년	증감
참여율 (%, %p)	75.5	78.3	2.8
주당 참여시간 (시간)	6.7	7.2	0.5

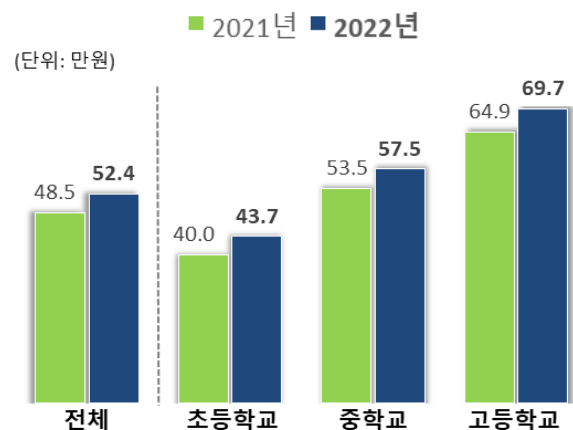
전체학생의 1인당 월평균 사교육비는 41만원, 참여학생은 52만 4천원으로 전년대비 각각 11.8%, 7.9% 증가

- (전체학생) 초등학교 37만 2천원(4.4만원, 13.4% ↑), 중학교 43만 8천원(4.6만원, 11.8% ↑), 고등학교 46만원(4.1만원, 9.7% ↑)임
- (참여학생) 초등학교 43만 7천원(3.7만원, 9.2% ↑), 중학교 57만 5천원(3.9만원, 7.4% ↑), 고등학교 69만 7천원(4.8만원, 7.3% ↑)임

【 전체학생 1인당 월평균 사교육비 】



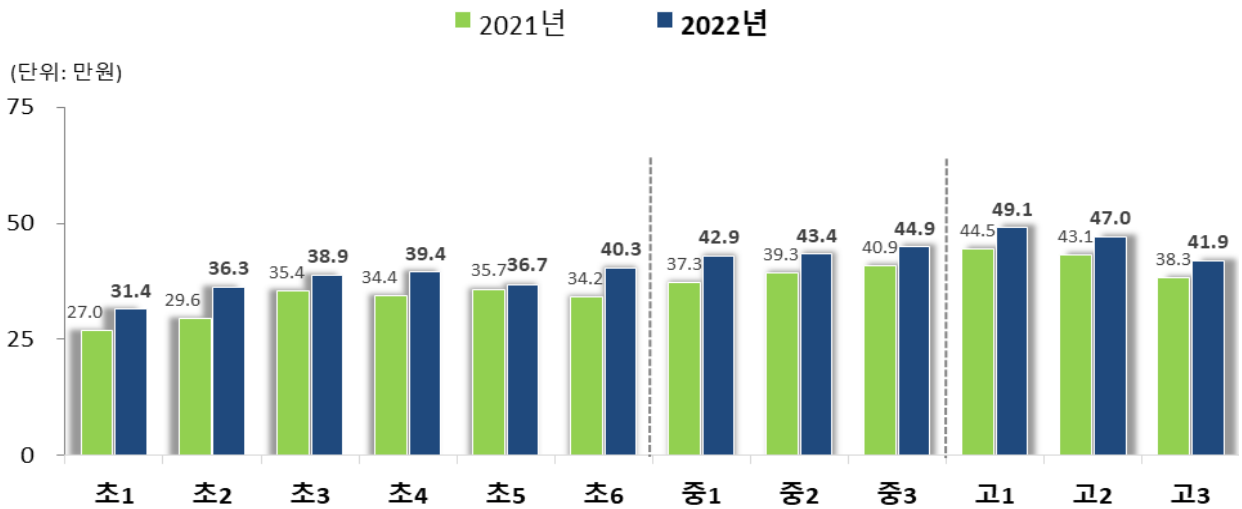
【 참여학생 1인당 월평균 사교육비 】



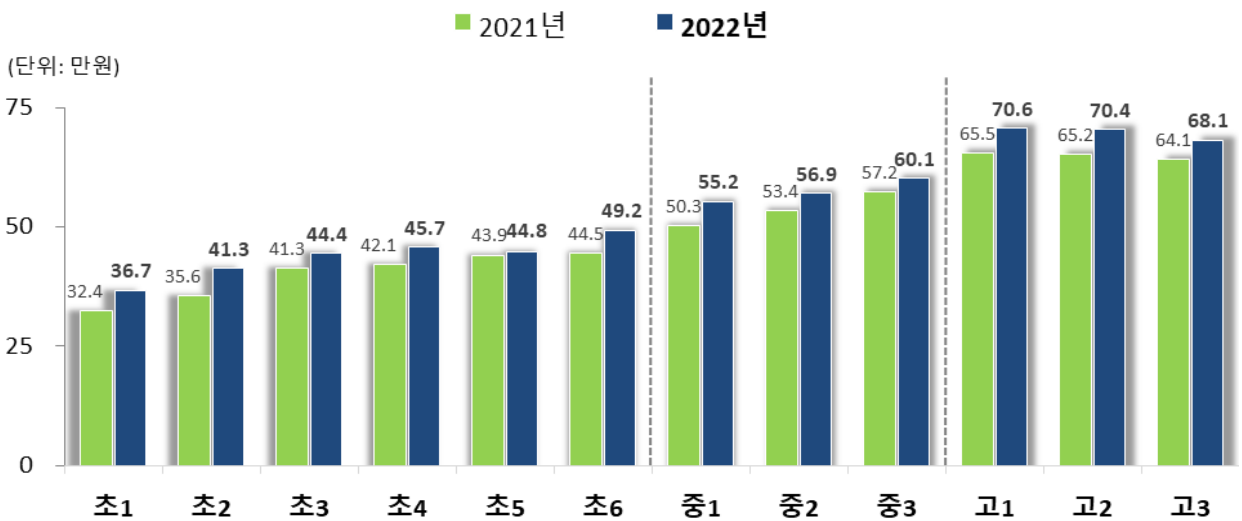
학년별 1인당 월평균 사교육비는 전체학생의 경우 고등학교 1학년 49만 1천원, 참여학생의 경우 고등학교 1학년 70만 6천원으로 가장 높음

- 학년별 전체학생 1인당 월평균 사교육비는 초등학교 6학년(40만 3천원), 중학교 3학년(44만 9천원), 고등학교 1학년(49만 1천원)에서 각각 가장 많이 지출
- 전년대비 초등학교, 중학교, 고등학교 전학년 모두 증가
- 학년별 참여학생 1인당 월평균 사교육비는 초등학교 6학년(49만 2천원), 중학교 3학년(60만 1천원), 고등학교 1학년(70만 6천원)에서 각각 가장 많이 지출
- 전년대비 초등학교, 중학교, 고등학교 전학년 모두 증가

【 학년별 전체학생 1인당 월평균 사교육비 】



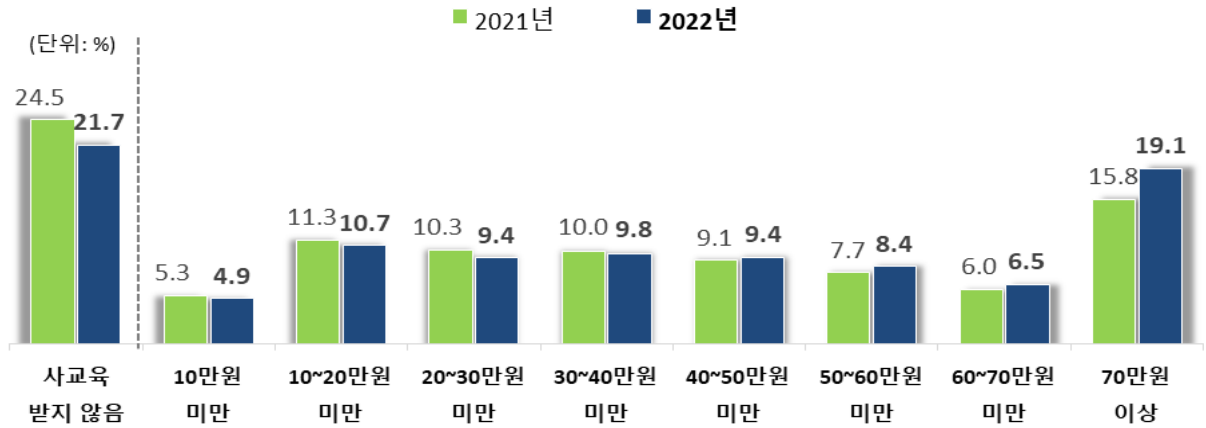
【 학년별 참여학생 1인당 월평균 사교육비 】



월평균 사교육비 지출 구간별 비중은 월평균 70만원 이상 지출한 학생의 비중이 전년대비 3.3%p 증가

- 월평균 40만원 미만 지출한 학생의 비중은 전년도에 비해서 감소하였으나, 40만원 이상 지출한 학생의 비중은 증가한 것으로 나타남

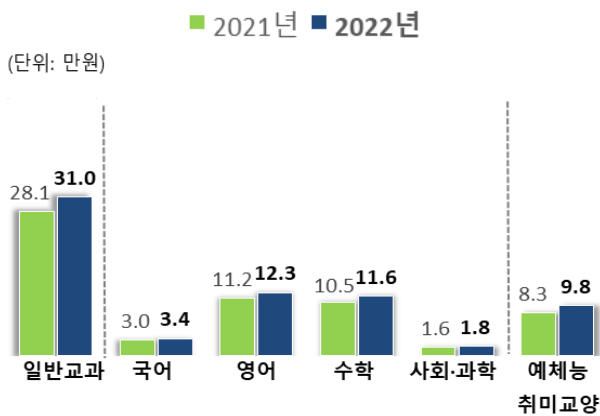
【 학생 1인당 월평균 사교육비 지출금액별 분포 】



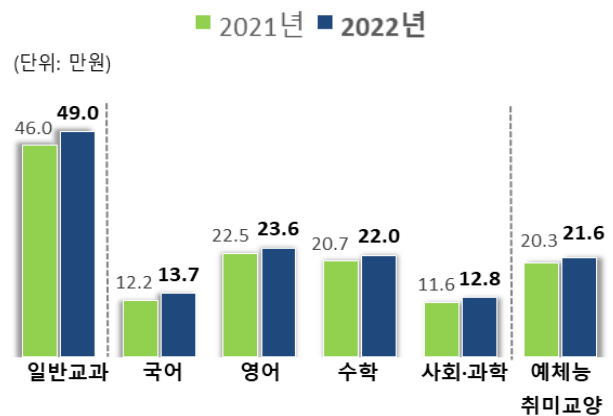
일반교과 학생 1인당 월평균 사교육비는 전체학생의 경우 31만원이고, 참여학생의 경우 49만원으로 전년대비 각각 10.2%, 6.5% 증가

- (전체학생) 영어(12만 3천원), 수학(11만 6천원), 국어(3만 4천원) 순으로 많이 지출
- 전년대비 국어(13.0%), 영어(10.2%), 수학(9.7%), 사회·과학(9.5%) 모두 증가
- (참여학생) 영어(23만 6천원), 수학(22만원), 국어(13만 7천원) 순으로 많이 지출
- 전년대비 국어(11.7%), 사회·과학(9.8%), 수학(6.0%), 영어(4.9%) 모두 증가

【 과목별 전체학생 1인당 월평균 사교육비 】



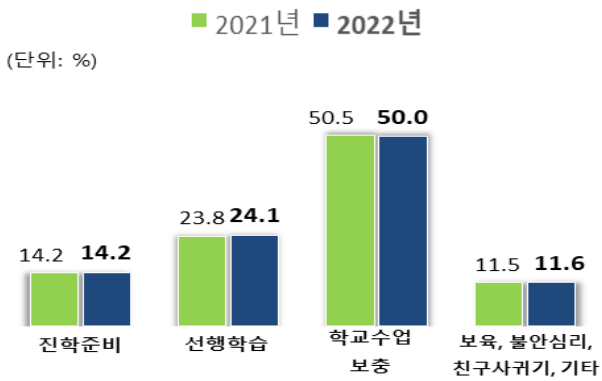
【 과목별 참여학생 1인당 월평균 사교육비 】



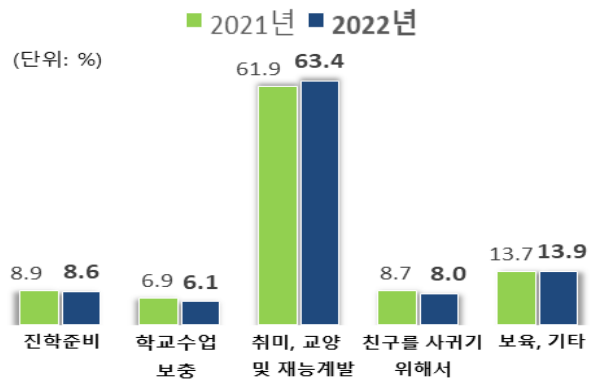
일반교과 관련 사교육 목적은 선행학습, 진학준비는 증가, 학교수업 보충은 감소, 예체능 관련은 취미·교양 및 재능개발, 보육·기타는 증가

- 일반교과는 학교수업 보충(50.0%), 선행학습(24.1%), 진학준비(14.2%)에서 비중이 높았으며, 전년대비 선행학습, 진학준비, 보육·기타는 증가, 학교수업 보충은 감소
- 예체능 관련은 취미·교양 및 재능개발(63.4%) 비중이 가장 높았으며, 전년대비 취미·교양 및 재능개발, 보육·기타는 증가, 학교수업 보충, 친구를 사귀기 위해서, 진학준비 등은 감소

【 일반교과 관련 수강목적별 분포 】



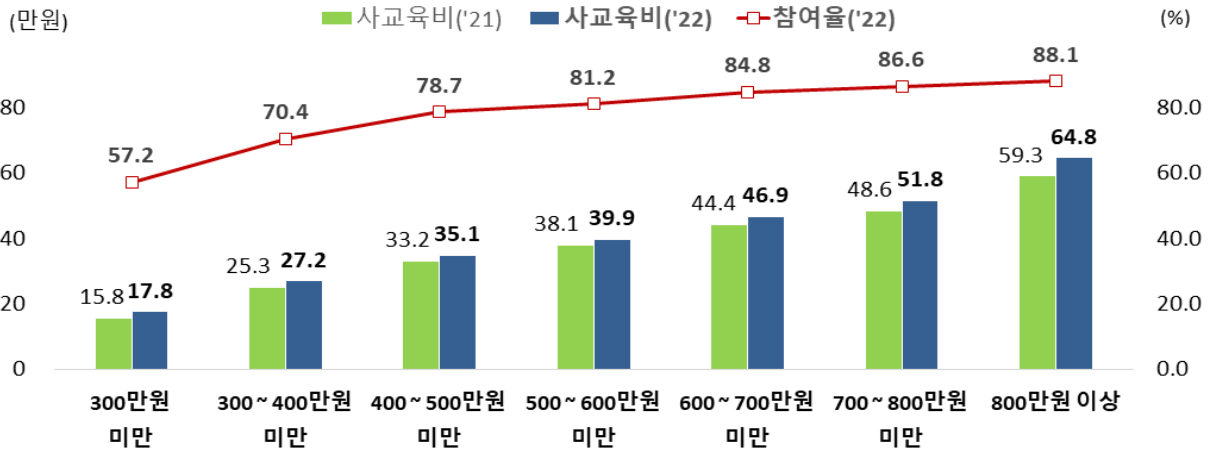
【 예체능 및 취미·교양 관련 수강목적별 분포 】



가구의 월평균 소득수준이 높을수록 사교육비 지출과 참여율이 높았음

- 월평균 소득 800만원 이상 가구의 사교육비는 64만 8천원으로 가장 높고, 300만원 미만인 가구의 사교육비는 17만 8천원임
- 사교육 참여율은 월평균 소득 800만원 이상 가구의 경우 88.1%로 가장 높고, 300만원 미만 가구가 57.2%로 가장 낮게 나타남

【 가구 소득수준별 1인당 월평균 사교육비 및 참여율 】



방과후학교 참여율은 36.2%, 어학연수 참여율은 0.2%임

- 방과후학교 총액은 약 6천8백8십6억원이고, 참여율은 36.2%로 전년대비 각각 55.3%, 7.3%p 증가

【 방과후학교 총액 및 참여율 】

구 분	총 액(억원, %)			참여율(%, %p)		
	2021년	2022년	증감률	2021년	2022년	증감
방과후학교(유·무상)	4,434	6,886	55.3	28.9	36.2	7.3

- 어학연수 총액은 약 3백7십6억원이고, 참여율은 0.2%로 전년대비 각각 205.2%, 0.1%p 증가

【 어학연수 총액 및 참여율 】

구 분	총 액(억원, %)			참여율(%, %p)		
	2021년	2022년	증감률	2021년	2022년	증감
어학연수*	123	376	205.2	0.1	0.2	0.1

* 어학연수: 2021년, 2022년(8개월: 1~5월, 7~9월)

I. 2022년 초중고사교육비조사 결과

1. 사교육비 총액

⇒ 통계표 pp25-26

2022년 초중고 학생의 사교육비 총액은 약 26조원으로 전년대비 10.8% 증가

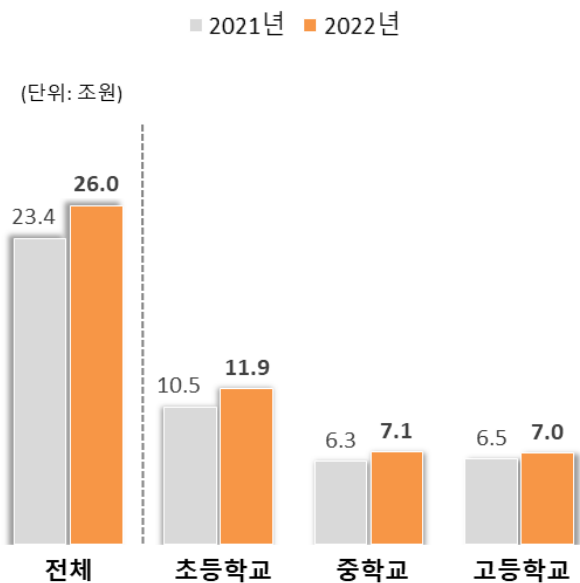
- 학교급별로는 초등학교 11조 9천억원, 중학교 7조 1천억원, 고등학교 7조원임
- 전년대비 초등학교(13.1%), 중학교(11.6%), 고등학교(6.5%) 모두 증가함

<표1> 【 초중고 학생 사교육비 총액 】

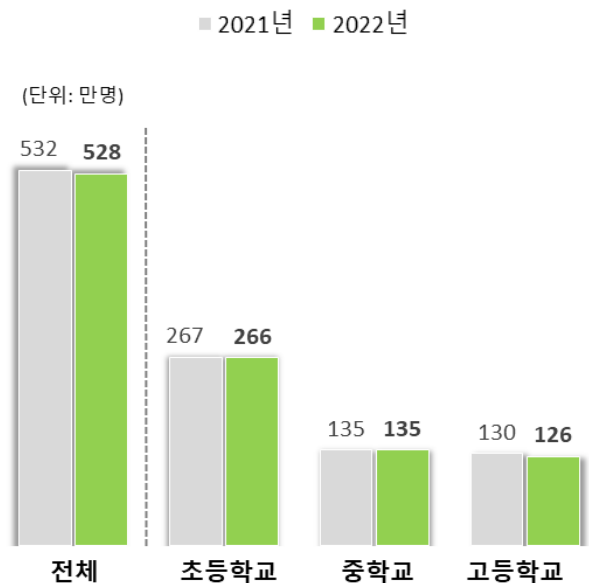
(단위: 억원, %)

구분	사교육비 총액 (억원)			
	전체	초등학교	중학교	고등학교
2021년	234,158	105,279	63,480	65,399
2022년	259,538	119,055	70,832	69,651
증감률	10.8	13.1	11.6	6.5

<그림1> 【 학교급별 사교육비 총액 】



<그림2> 【 학교급별 학생수 】



(출처: 교육부 2022년 교육기본통계)

2. 사교육 참여율 및 주당 참여시간

⇨ 통계표 pp27-29

초중고 사교육 참여율은 78.3%이고, 주당 사교육 참여시간은 7.2시간으로 전년대비 각각 2.8%p, 0.5시간 증가

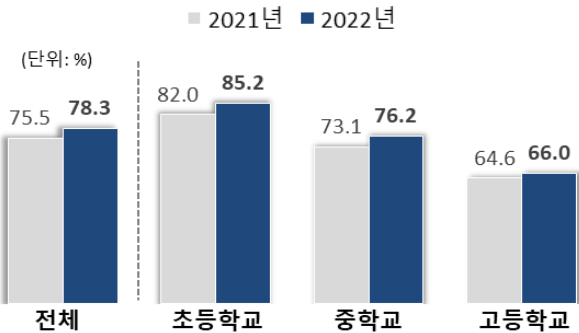
- 참여율은 초등학교 85.2%, 중학교 76.2%, 고등학교 66.0% 순으로 높음
- 전년대비 초등학교 3.2%p, 중학교 3.0%p, 고등학교 1.4%p 증가함
- 주당 참여시간은 중학교 7.5시간, 초등학교 7.4시간, 고등학교 6.6시간 순으로 높음
- 전년대비 초등학교 0.6시간, 중학교 0.5시간, 고등학교 0.3시간 증가함

<표2> 【 학교급별 사교육 참여율 및 주당 참여시간 】

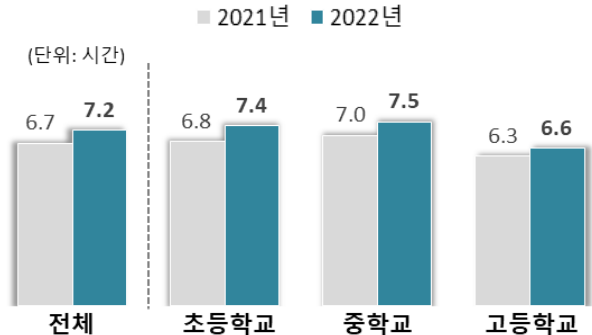
구분	사교육 참여율(%, %p)				주당 참여시간(시간)			
	전체	초등학교	중학교	고등학교	전체	초등학교	중학교	고등학교
2021년	75.5	82.0	73.1	64.6	6.7	6.8	7.0	6.3
2022년	78.3	85.2	76.2	66.0	7.2	7.4	7.5	6.6
증감	2.8	3.2	3.0	1.4	0.5	0.6	0.5	0.3

※ 참여시간은 전체 학생을 대상으로 집계

<그림3> 【 학교급별 사교육 참여율 】



<그림4> 【 학교급별 사교육 주당 참여시간 】



- 학년별 사교육 참여율은 초등학교 2학년(88.0%), 중학교 1학년(77.6%), 고등학교 1학년(69.6%)에서 각각 가장 높음
- 전년대비 초등학교, 중학교, 고등학교 전학년 모두 증가함

<표3> 【 학년별 사교육 참여율 】

(단위: %, %p)

구분	초등학교	초등학교						중학교	중학교			고등학교	고등학교		
		1학년	2학년	3학년	4학년	5학년	6학년		1학년	2학년	3학년		1학년	2학년	3학년
2021년	82.0	83.3	83.1	85.8	81.7	81.4	76.7	73.1	74.1	73.7	71.6	64.6	68.0	66.2	59.8
2022년	85.2	85.7	88.0	87.6	86.3	82.0	82.0	76.2	77.6	76.2	74.7	66.0	69.6	66.8	61.6
증감	3.2	2.4	4.9	1.8	4.6	0.6	5.3	3.0	3.5	2.6	3.2	1.4	1.5	0.6	1.8

3. 학생 1인당 월평균 사교육비

⇨ 통계표 pp30-33

학생 1인당 월평균 사교육비는 전체학생의 경우 41만원이고, 참여학생의 경우 52만 4천원으로 전년대비 각각 11.8%, 7.9% 증가

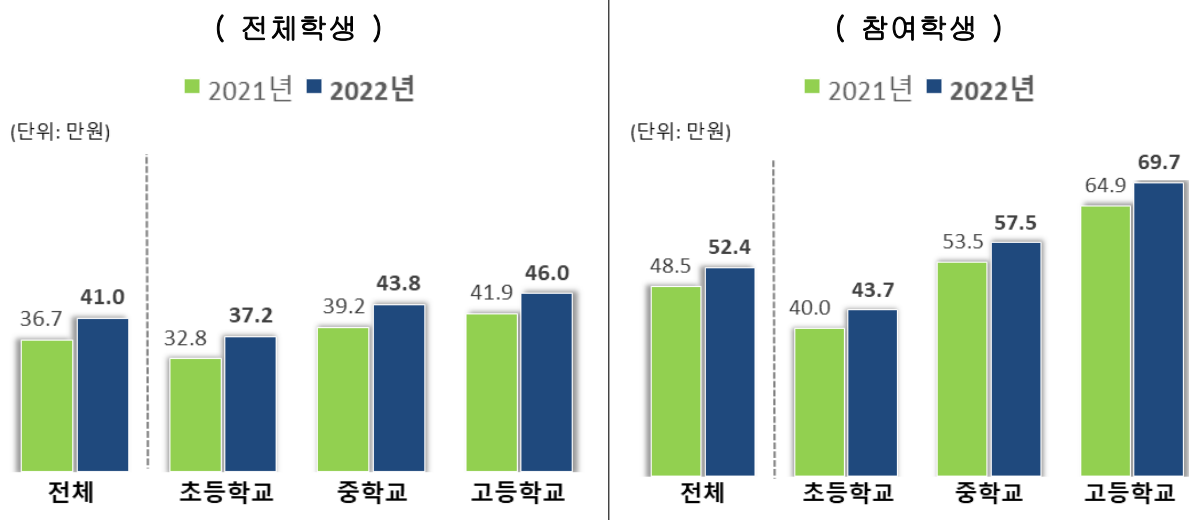
- 학교급별 학생 1인당 월평균 사교육비는 전체학생의 경우 고등학교 46만원, 중학교 43만 8천원, 초등학교 37만 2천원이며, 전년대비 초등학교(13.4%), 중학교(11.8%), 고등학교(9.7%) 증가함
- 참여학생은 고등학교 69만 7천원, 중학교 57만 5천원, 초등학교 43만 7천원이며, 전년대비 초등학교(9.2%), 중학교(7.4%), 고등학교(7.3%) 증가함

<표4> 【 학교급별 학생 1인당 월평균 사교육비 】

(단위: 만원, %)

구분	전체 학생				참여 학생			
	전체	초등학교	중학교	고등학교	전체	초등학교	중학교	고등학교
2021년	36.7	32.8	39.2	41.9	48.5	40.0	53.5	64.9
2022년	41.0	37.2	43.8	46.0	52.4	43.7	57.5	69.7
증감률	11.8	13.4	11.8	9.7	7.9	9.2	7.4	7.3

<그림5> 【 학교급별 학생 1인당 월평균 사교육비 】



학년별 1인당 월평균 사교육비는 전체학생의 경우 고등학교 1학년 49만 1천원, 참여학생의 경우 고등학교 1학년 70만 6천원으로 가장 높음

- 학년별 전체학생 1인당 월평균 사교육비는 초등학교 6학년(40만 3천원), 중학교 3학년(44만 9천원), 고등학교 1학년(49만 1천원)에서 각각 가장 많이 지출
 - 전년대비 초등학교, 중학교, 고등학교 전학년 증가
- 학년별 참여학생 1인당 월평균 사교육비는 초등학교 6학년(49만 2천원), 중학교 3학년(60만 1천원), 고등학교 1학년(70만 6천원)에서 각각 가장 많이 지출
 - 전년대비 초등학교, 중학교, 고등학교 전학년 증가

<표5> 【 학년별 전체학생 1인당 월평균 사교육비 】

(단위: 만원, %)

구분	초등학교							중학교				고등학교			
	1학년	2학년	3학년	4학년	5학년	6학년	1학년	2학년	3학년	1학년	2학년	3학년			
2021년	32.8	27.0	29.6	35.4	34.4	35.7	34.2	39.2	37.3	39.3	40.9	41.9	44.5	43.1	38.3
2022년	37.2	31.4	36.3	38.9	39.4	36.7	40.3	43.8	42.9	43.4	44.9	46.0	49.1	47.0	41.9
증감률	13.4	16.3	22.7	9.7	14.6	2.7	18.0	11.8	15.0	10.3	9.8	9.7	10.3	9.0	9.4

<표6> 【 학년별 참여학생 1인당 월평균 사교육비 】

(단위: 만원, %)

구분	초등학교							중학교				고등학교			
	1학년	2학년	3학년	4학년	5학년	6학년	1학년	2학년	3학년	1학년	2학년	3학년			
2021년	40.0	32.4	35.6	41.3	42.1	43.9	44.5	53.5	50.3	53.4	57.2	64.9	65.5	65.2	64.1
2022년	43.7	36.7	41.3	44.4	45.7	44.8	49.2	57.5	55.2	56.9	60.1	69.7	70.6	70.4	68.1
증감률	9.2	13.0	15.9	7.4	8.5	2.0	10.4	7.4	9.8	6.6	5.1	7.3	7.8	8.0	6.2

4. 월평균 사교육비 지출금액별 분포

⇨ 통계표 p34

월평균 70만원 이상 지출한 학생 비중은 전년대비 3.3%p 증가

- 월평균 사교육비 지출금액별 학생 비중이 전년대비 40만원 미만 구간에서는 모두 줄었으나, 40만원 이상 구간은 모두 증가함
- 지역별 월평균 사교육비 지출 비중은 서울, 광역시, 중소도시의 경우 70만원 이상, 읍면지역의 경우 10~20만원 미만 구간이 가장 높은 것으로 나타남

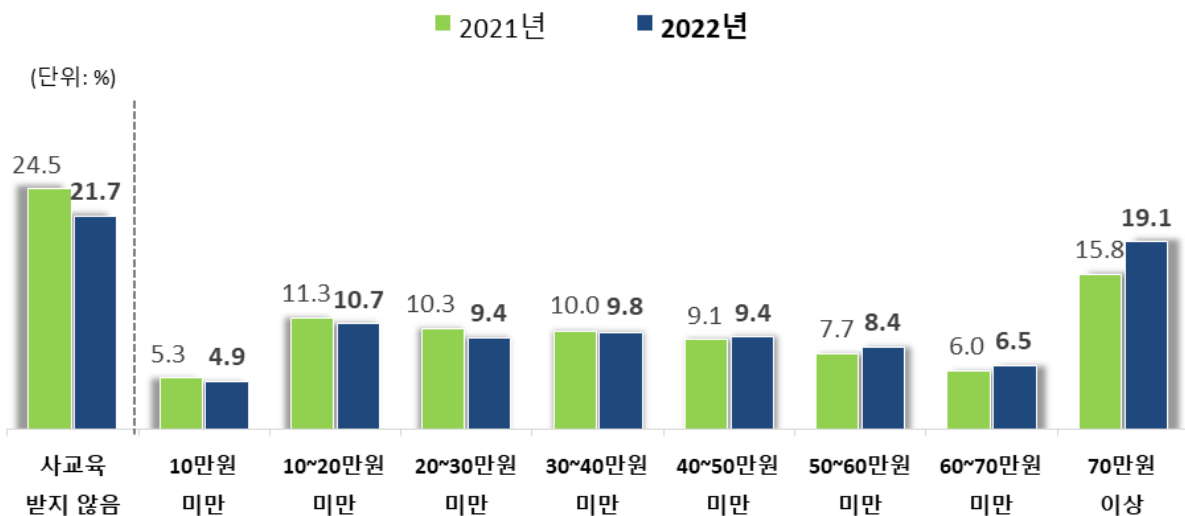
<표7> 【 학생 1인당 월평균 사교육비 지출금액별 학생 분포 】

(단위: %, %p)

구 분	계	받지 않음	10만원 미만	10~20만원 미만	20~30만원 미만	30~40만원 미만	40~50만원 미만	50~60만원 미만	60~70만원 미만	70만원 이상	
전 체	2021년	100.0	24.5	5.3	11.3	10.3	10.0	9.1	7.7	6.0	15.8
	2022년	100.0	21.7	4.9	10.7	9.4	9.8	9.4	8.4	6.5	19.1
	증감	0.0	-2.8	-0.3	-0.6	-0.9	-0.2	0.3	0.7	0.5	3.3
지 역	서울	100.0	15.7	3.8	7.1	6.9	7.8	7.8	8.1	7.4	35.5
	광역시	100.0	21.8	5.0	10.7	9.9	9.8	9.9	8.8	6.6	17.6
	중소도시*	100.0	20.9	4.9	10.8	9.2	10.4	9.8	8.8	6.9	18.3
	읍면지역	100.0	29.4	5.9	13.9	11.2	10.2	9.2	7.1	4.5	8.5

* 중소도시: 서울 및 6대 광역시를 제외한 일반市的 洞지역

<그림6> 【 학생 1인당 월평균 사교육비 지출금액별 학생 분포 】



5. 과목별 학생 1인당 월평균 사교육비

⇨ 통계표 pp30-33

일반교과 1인당 월평균 사교육비는 전체학생의 경우 31만원이고, 참여학생의 경우 49만원으로 전년대비 각각 10.2%, 6.5% 증가

- 전체학생 일반교과 과목별 사교육비는 영어 12만 3천원, 수학 11만 6천원, 국어 3만 4천원, 사회·과학 1만 8천원 순으로 많이 지출함
 - 학년별은 초등학교 6학년 영어(13만 6천원), 중학교 3학년 수학(17만 1천원), 고등학교 1학년 수학(18만 4천원)에서 각각 지출이 많음
- 참여학생 일반교과 과목별 사교육비는 영어 23만 6천원, 수학 22만원, 국어 13만 7천원, 사회·과학 12만 8천원 순으로 많이 지출함
 - 학년별은 초등학교 6학년 영어(22만 1천원), 중학교 3학년 수학(27만 6천원), 고등학교 2학년 수학(35만 6천원)에서 각각 지출이 많음

<표8> 【 과목별 및 학년별 전체학생 1인당 월평균 사교육비 】

(단위: 만원, %)

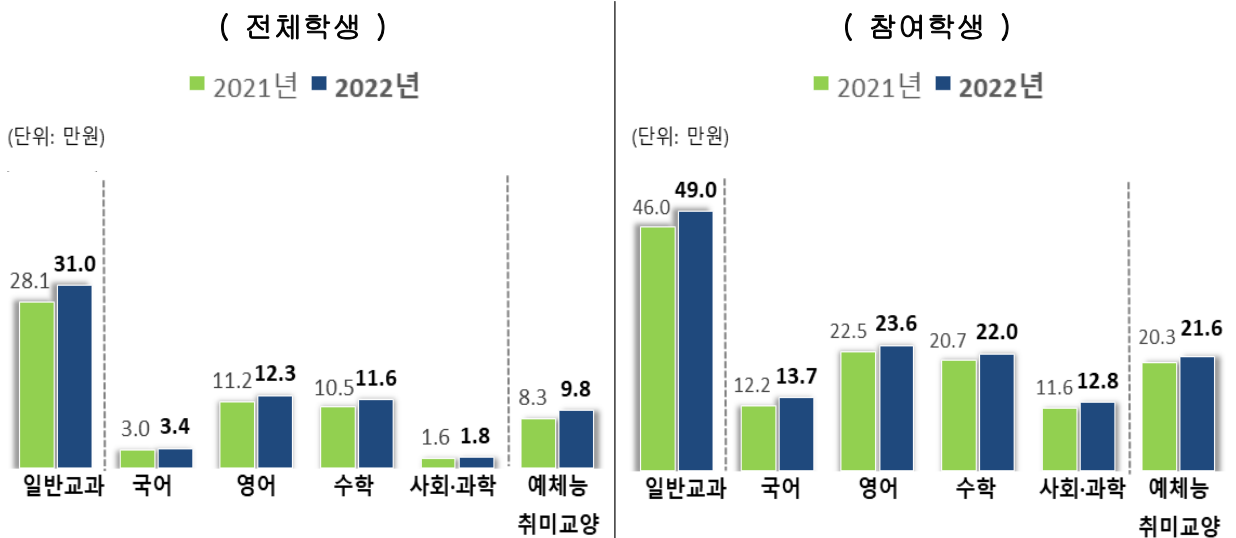
구분	전체학생						
	전체	일반교과	국어	영어	수학	사회과학	예체능취미·교양
2021년	36.7	28.1	3.0	11.2	10.5	1.6	8.3
2022년	41.0	31.0	3.4	12.3	11.6	1.8	9.8
증감률	11.8	10.2	13.0	10.2	9.7	9.5	17.8
초등학교	37.2	23.4	2.2	10.8	7.1	0.9	13.8
1학년	31.4	14.8	2.8	6.3	3.8	0.3	16.6
2학년	36.3	18.3	2.5	8.9	4.6	0.4	17.9
3학년	38.9	22.7	2.1	11.3	5.8	1.0	16.2
4학년	39.4	25.9	2.1	12.2	7.7	1.1	13.5
5학년	36.7	26.5	1.8	12.0	8.6	1.2	10.1
6학년	40.3	31.3	2.0	13.6	11.4	1.5	8.9
중학교	43.8	38.3	2.9	15.3	16.3	2.2	5.4
1학년	42.9	36.8	2.3	15.3	15.3	1.5	6.0
2학년	43.4	38.4	2.8	15.4	16.4	2.2	4.9
3학년	44.9	39.5	3.5	15.1	17.1	2.7	5.2
고등학교	46.0	39.0	6.5	12.4	16.0	3.2	6.1
1학년	49.1	44.2	6.7	15.2	18.4	3.4	4.4
2학년	47.0	40.3	6.5	13.1	17.0	3.1	6.0
3학년	41.9	32.8	6.3	8.9	12.8	3.1	8.0

<표9> 【 과목별 및 학년별 참여학생 1인당 월평균 사교육비 】

(단위: 만원, %)

구분	참여학생						
	전체	일반 교과	국어	영어	수학	사회 과학	예체능 취미·교양
2021년	48.5	46.0	12.2	22.5	20.7	11.6	20.3
2022년	52.4	49.0	13.7	23.6	22.0	12.8	21.6
증감률	7.9	6.5	11.7	4.9	6.0	9.8	6.7
초등학교	43.7	36.3	8.1	20.4	14.0	7.2	20.3
1학년	36.7	27.4	7.7	19.4	9.2	8.0	21.5
2학년	41.3	31.4	8.3	20.5	10.8	7.0	22.5
3학년	44.4	33.6	7.5	19.5	11.9	6.6	21.5
4학년	45.7	37.5	7.8	20.3	14.4	6.5	19.5
5학년	44.8	39.2	7.9	20.0	15.6	7.1	17.8
6학년	49.2	45.0	9.5	22.1	18.9	8.4	17.7
중학교	57.5	56.4	15.2	25.4	26.0	13.5	18.9
1학년	55.2	53.7	12.9	25.0	24.6	11.1	17.0
2학년	56.9	55.7	14.9	25.3	25.7	12.8	18.0
3학년	60.1	59.5	17.3	26.0	27.6	16.0	22.7
고등학교	69.7	70.5	25.1	29.4	34.4	22.5	38.4
1학년	70.6	72.2	24.0	29.6	33.4	22.6	27.9
2학년	70.4	71.4	25.8	30.6	35.6	23.6	35.5
3학년	68.1	67.4	25.7	27.4	34.3	21.5	51.9

<그림7> 【 과목별 학생 1인당 월평균 사교육비 】



6. 참여유형별 학생 1인당 월평균 사교육비

⇨ 통계표 pp30-33

전체학생의 사교육비는 일반교과 및 예체능 모두 학원수강이 많았으며, 참여학생의 경우 일반교과는 학원수강, 예체능은 개인과외가 많았음

- 전체학생 일반교과 유형별 사교육비는 학원수강 22만 1천원, 개인과외 3만 9천원, 그룹과외 2만 3천원, 인터넷·통신 등 1만 5천원 순임
- 참여학생 일반교과 유형별 사교육비는 학원수강 46만 2천원, 개인과외 39만 3천원, 그룹과외 27만 7천원, 인터넷·통신 등 13만 5천원 순임

<표10> 【 유형별 전체학생 1인당 월평균 사교육비 】 (단위: 만원, %)

구 분	2021년	2022년			초등학교	중학교	고등학교
		증감률					
전 체	36.7	41.0	11.8	37.2	43.8	46.0	
- 일반교과	28.1	31.0	10.2	23.4	38.3	39.0	
개인과외	3.8	3.9	2.5	1.9	4.9	7.0	
그룹과외	2.4	2.3	-1.7	1.9	3.0	2.4	
학원수강	19.5	22.1	13.3	15.9	28.5	28.2	
방문학습지	1.2	1.1	-0.5	2.0	0.5	0.0	
인터넷·통신 등	1.3	1.5	17.7	1.7	1.3	1.3	
- 예체능 및 취미·교양	8.3	9.8	17.8	13.8	5.4	6.1	
개인과외	1.2	1.3	9.3	1.2	1.1	1.6	
그룹과외	0.5	0.6	17.4	0.7	0.5	0.3	
학원수강	6.4	7.6	18.8	11.3	3.6	4.1	
방문수업 등	0.2	0.3	32.5	0.5	0.2	0.1	

<표11> 【 유형별 참여학생 1인당 월평균 사교육비 】 (단위: 만원, %)

구 분	2021년	2022년			초등학교	중학교	고등학교
		증감률					
전 체	48.5	52.4	7.9	43.7	57.5	69.7	
- 일반교과	46.0	49.0	6.5	36.3	56.4	70.5	
개인과외	37.4	39.3	4.9	25.9	40.4	53.7	
그룹과외	26.2	27.7	5.8	20.9	32.2	43.8	
학원수강	43.8	46.2	5.6	35.0	51.1	63.8	
방문학습지	9.9	10.6	8.0	10.8	9.4	8.8	
인터넷·통신 등	12.6	13.5	7.5	13.2	14.5	13.3	
- 예체능 및 취미·교양	20.3	21.6	6.7	20.3	18.9	38.4	
개인과외	23.5	25.5	8.8	19.7	24.5	49.9	
그룹과외	14.3	16.1	12.0	14.5	18.7	24.1	
학원수강	18.9	20.2	6.7	19.2	17.2	37.3	
방문수업 등	7.9	8.0	1.9	7.7	8.8	9.8	

7. 사교육 수강목적별 분포

⇨ 통계표 pp35-37

일반교과 관련 사교육 목적은 전년대비 선행학습, 진학준비 증가, 예체능 관련 사교육 목적은 취미·교양 및 재능계발, 보육·기타 증가

- 일반교과는 전년대비 선행학습(0.3%p), 진학준비(0.1%p), 보육·불안심리·친구사귀기·기타(0.1%p)는 증가, 학교수업 보충(-0.4%p)은 감소함
 - 초등학교와 중학교는 학교수업 보충과 선행학습, 고등학교는 학교수업 보충과 진학준비가 주된 목적임

<표12> 【 일반교과 관련 사교육 수강목적별 분포 】

(단위: %, %p)

구 분		진학준비	선행학습	학교수업 보충	보육, 불안심리, 친구사귀기, 기타
전체	2021년	14.2	23.8	50.5	11.5
	2022년	14.2	24.1	50.0	11.6
	증감	0.1	0.3	-0.4	0.1
학교급	초등학교	6.1	25.5	50.5	18.0
	중학교	15.8	27.1	51.6	5.4
	고등학교	32.0	16.9	46.9	4.1

* 복수응답 항목이며, 전체 응답을 100으로 환산함

- 예체능은 전년대비 취미·교양 및 재능계발(1.6%p), 보육·기타(0.2%p)는 증가, 학교수업 보충(-0.8%p), 친구를 사귀기 위해서(-0.7%p), 진학준비(-0.3%p)는 감소함
 - 초등학교와 중학교는 취미·교양 및 재능계발, 고등학교는 진학준비와 취미·교양 및 재능계발이 주된 목적임

<표13> 【 예체능 및 취미·교양 관련 사교육 수강목적별 분포 】

(단위: %, %p)

구 분		진학준비	학교수업 보충	취미·교양 재능계발	친구를 사귀기 위해서	보육, 기타
전체	2021년	8.9	6.9	61.9	8.7	13.7
	2022년	8.6	6.1	63.4	8.0	13.9
	증감	-0.3	-0.8	1.6	-0.7	0.2
학교급	초등학교	3.0	6.3	64.4	8.9	17.4
	중학교	16.3	4.2	70.9	6.5	2.2
	고등학교	48.6	7.3	40.7	2.3	1.0

* 복수응답 항목이며, 전체 응답을 100으로 환산함

8. 가구의 소득수준별 사교육비 및 참여율

⇨ 통계표 pp38-39

가구의 월평균 소득수준이 높을수록 사교육비 지출과 참여율이 높았음

- 가구의 소득수준별 월평균 사교육비는 300만원 미만은 17만 8천원, 800만원 이상은 64만 8천원으로 전년대비 각각 12.2%, 9.2% 증가함
- 가구의 소득수준별 사교육 참여율은 300만원 미만은 57.2%, 800만원 이상이 88.1%로 전년대비 각각 3.5%p, 2.2%p 증가함

<표14> 【 가구 소득수준별 전체학생 1인당 월평균 사교육비 및 참여율 】

구 분	사교육비(만원, %)			참여율(% , %p)		
	2021년	2022년	증감률	2021년	2022년	증감
전 체	36.7	41.0	11.8	75.5	78.3	2.8
300만원 미만	15.8	17.8	12.2	53.8	57.2	3.5
200만원 미만	11.6	12.4	7.0	46.6	49.9	3.3
200~300만원 미만	18.0	20.5	13.7	57.6	61.0	3.5
300 ~ 400만원 미만	25.3	27.2	7.5	70.0	70.4	0.4
400 ~ 500만원 미만	33.2	35.1	5.7	77.2	78.7	1.6
500 ~ 600만원 미만	38.1	39.9	5.0	80.3	81.2	0.9
600 ~ 700만원 미만	44.4	46.9	5.6	83.5	84.8	1.4
700 ~ 800만원 미만	48.6	51.8	6.5	84.9	86.6	1.6
800만원 이상	59.3	64.8	9.2	86.0	88.1	2.2

* 결과표 분류지표 추가: 가구의 월평균 소득 “300만원 미만” 구간

<표15> 【 가구 소득수준별 및 학교급별 전체학생 1인당 월평균 사교육비 】

(단위: 만원, %)

구 분	2021년			2022년			증감률		
	초등학교	중 학교	고등학교	초등학교	중 학교	고등학교	초등학교	중 학교	고등학교
전 체	32.8	39.2	41.9	37.2	43.8	46.0	13.4	11.8	9.7
300만원 미만	14.9	16.6	16.9	17.3	19.1	17.4	15.9	15.3	2.9
200만원 미만	11.5	11.7	11.8	12.3	13.8	11.4	6.4	18.3	-3.5
200~300만원 미만	16.5	19.3	19.8	19.7	22.0	20.5	19.5	13.9	3.8
300 ~ 400만원 미만	22.6	27.7	29.6	25.0	29.0	30.4	10.8	5.0	2.9
400 ~ 500만원 미만	30.1	35.2	37.7	32.0	37.6	39.4	6.5	6.7	4.4
500 ~ 600만원 미만	34.8	39.8	42.9	36.3	43.0	44.7	4.1	8.1	4.1
600 ~ 700만원 미만	39.4	46.4	52.1	42.7	49.1	53.2	8.4	5.8	2.2
700 ~ 800만원 미만	42.7	53.3	55.7	46.5	54.3	60.1	8.8	1.9	8.1
800만원 이상	53.6	62.0	67.0	59.2	67.9	72.1	10.4	9.4	7.6

<표16> 【 가구 소득수준별 및 학교급별 사교육 참여율 】

(단위: %, %p)

구 분	2021년			2022년			증감		
	초등학교	중 학교	고등학교	초등학교	중 학교	고등학교	초등학교	중 학교	고등학교
전 체	82.0	73.1	64.6	85.2	76.2	66.0	3.2	3.0	1.4
300만원 미만	61.0	50.8	43.1	66.2	54.7	42.9	5.2	3.9	-0.2
200만원 미만	54.5	43.7	36.2	58.7	48.9	35.2	4.3	5.3	-1.1
200~300만원 미만	64.2	54.9	47.0	69.9	57.9	47.0	5.7	3.0	0.0
300 ~ 400만원 미만	76.4	66.6	57.9	77.4	67.2	57.6	1.0	0.6	-0.3
400 ~ 500만원 미만	84.5	74.0	64.5	86.3	75.2	65.0	1.7	1.2	0.4
500 ~ 600만원 미만	88.0	76.4	68.3	88.0	78.7	68.8	0.0	2.3	0.5
600 ~ 700만원 미만	89.5	82.0	73.1	91.1	83.2	73.3	1.6	1.3	0.2
700 ~ 800만원 미만	90.5	84.3	74.4	93.3	84.1	75.1	2.9	-0.2	0.6
800만원 이상	91.3	84.3	78.0	93.9	87.4	78.3	2.6	3.1	0.2

9. 부모의 경제활동 상태별 사교육비 및 참여율

⇒ 통계표 pp40-41

맞벌이 가구에서 사교육비 지출과 참여율이 가장 높았음

- 맞벌이 가구 학생 1인당 월평균 사교육비는 43만 2천원으로 전년대비 11.2% 증가함
 - 아버지 외벌이 가구는 41만원, 어머니 외벌이 가구는 27만원임

<표17> 【 부모의 경제활동 상태별 전체학생 1인당 월평균 사교육비 및 참여율 】

구 분	사교육비(만원, %)			참여율(%, %p)		
	2021년	2022년	증감률	2021년	2022년	증감
전 체	36.7	41.0	11.8	75.5	78.3	2.8
- 외 벌 이	34.6	38.9	12.5	73.1	76.9	3.8
아 버 지	36.5	41.0	12.3	75.5	79.3	3.7
어 머 니	23.5	27.0	15.1	58.9	63.8	4.9
- 맞 벌 이	38.8	43.2	11.2	78.2	80.2	2.0
- 경제활동 안함	14.8	14.6	-1.8	45.1	41.7	-3.3

10. 자녀수별 사교육비 및 참여율

⇨ 통계표 pp42-43

자녀수가 1명인 가구에서 1인당 월평균 사교육비 지출과 참여율이 가장 높았음

- 자녀수 1명인 가구의 학생 1인당 월평균 사교육비가 46만 1천원으로 가장 높았으며, 자녀수 2명은 43만원, 자녀수 3명 이상은 32만원 순임
- 자녀수 1명인 가구의 사교육 참여율이 81.5%로 가장 높았으며, 자녀수 2명은 80.5%, 자녀수 3명 이상은 70.0% 순임

<표18> 【 자녀수별 전체학생 1인당 월평균 사교육비 및 참여율 】

구 분	사교육비(만원, %)			참여율(%, %p)		
	2021년	2022년	증감률	2021년	2022년	증감
전 체	36.7	41.0	11.8	75.5	78.3	2.8
1명	41.2	46.1	11.8	79.4	81.5	2.1
2명	38.7	43.0	11.2	77.3	80.5	3.2
3명 이상	28.2	32.0	13.6	68.1	70.0	1.9

11. 학생 성적 구간별 사교육비 및 참여율

⇨ 통계표 pp44-45

성적이 상위일수록 1인당 월평균 사교육비 지출과 참여율이 높았음

- 성적 구간별 사교육비는 상위 10% 이내 학생은 59만원, 하위 20% 이내 학생은 32만 3천원으로 차이가 있었으며, 전년대비 각각 10.8%, 11.2% 증가함
- 성적 구간별 사교육 참여율은 상위 10% 이내 학생은 77.5%, 하위 20% 이내 학생은 54.0%로 차이가 있었으며, 전년대비 각각 3.0%p, 2.3%p 증가함

<표19> 【 성적 구간별 전체 고등학생 1인당 월평균 사교육비 및 참여율 】

구 분	사교육비(만원, %)			참여율(%, %p)		
	2021년	2022년	증감률	2021년	2022년	증감
전 체	41.9	46.0	9.7	64.6	66.0	1.4
상위 10% 이내	53.3	59.0	10.8	74.6	77.5	3.0
11 ~ 30%	49.4	54.5	10.3	72.0	73.6	1.6
31 ~ 60%	44.3	47.8	7.9	67.4	67.5	0.1
61 ~ 80%	37.4	41.0	9.6	60.1	61.4	1.2
81 ~ 100%	29.0	32.3	11.2	51.7	54.0	2.3

* 고등학생의 성적 구간별 사교육비 및 참여율만 집계함(2018년부터 고등학생만 성적 조사)

12. 지역별 사교육비 및 참여율

⇨ 통계표 pp27-28,
pp30-33

전체학생과 참여학생 모두 4대 지역 중 서울의 사교육비가 가장 높았음

- 전체학생의 지역별 1인당 월평균 사교육비는 서울, 중소도시, 광역시, 읍면지역 순으로 높음
 - 전년대비 읍면지역(14.6%), 서울(12.8%), 중소도시(11.7%), 광역시(10.4%) 모두 증가함
- 참여학생의 경우도 서울, 중소도시, 광역시, 읍면지역 순으로 높음
 - 전년대비 서울(9.0%), 읍면지역(9.0%), 중소도시(7.7%), 광역시(7.2%) 모두 증가함

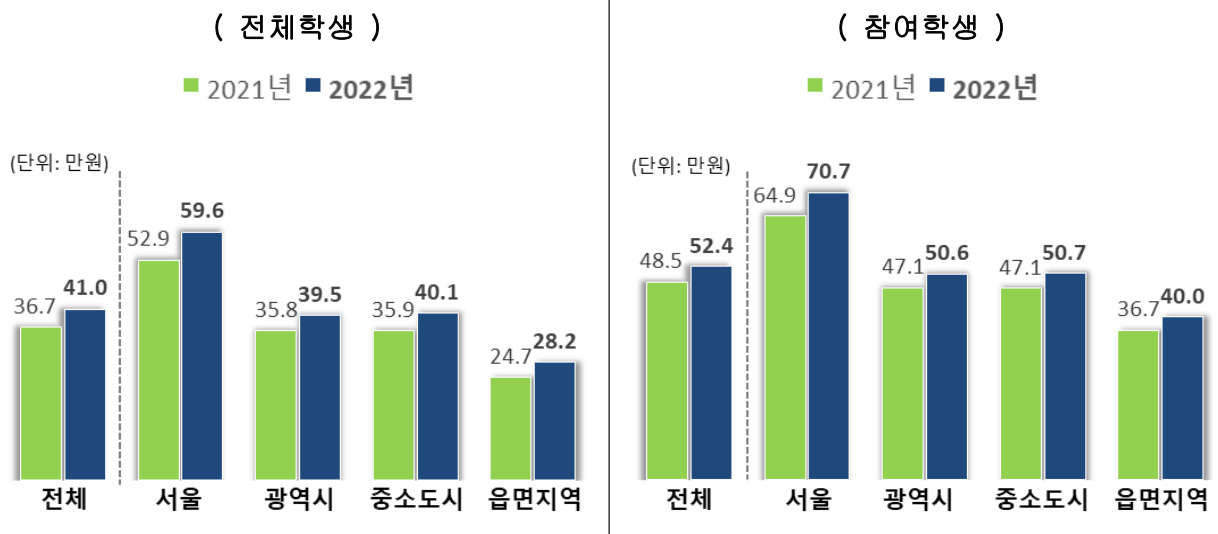
<표20> 【 지역별 학생 1인당 월평균 사교육비 】

(단위: 만원, %)

구 분	전체 학생					참여 학생				
	전체	서울	광역시	중소도시*	읍면지역	전체	서울	광역시	중소도시	읍면지역
2021년	36.7	52.9	35.8	35.9	24.7	48.5	64.9	47.1	47.1	36.7
2022년	41.0	59.6	39.5	40.1	28.2	52.4	70.7	50.6	50.7	40.0
증감률	11.8	12.8	10.4	11.7	14.6	7.9	9.0	7.2	7.7	9.0
초등학교	37.2	53.6	36.1	36.2	27.6	43.7	58.8	42.3	42.4	34.6
중학교	43.8	60.5	43.1	43.4	29.7	57.5	74.9	56.1	55.9	44.7
고등학교	46.0	70.3	43.0	44.8	28.2	69.7	93.7	66.2	66.4	52.7

* 중소도시: 서울 및 6대 광역시를 제외한 일반市的 洞지역

<그림8> 【 지역별 학생 1인당 월평균 사교육비 】



전체학생의 시도별 사교육비는 서울, 경기, 대구, 세종이 높았으며, 참여학생은 서울, 대구, 경기가 높게 나타남

- 참여학생의 시도별 사교육비는 서울, 대구, 경기가 전체평균보다 높음
 - 고등학교는 서울(93만 7천원), 경기(72만 7천원), 대구(70만 4천원)가 높음
 - 중학교는 서울(74만 9천원), 대구(60만 1천원), 경기(59만 9천원), 세종(58만 1천원)이 높음
 - 초등학교는 서울(58만 8천원), 대구(46만 3천원), 경기(45만 3천원), 세종(44만 5천원)이 높음
- 시도별 사교육 참여율은 서울, 경기, 세종, 대구, 부산, 울산이 전체평균보다 높게 나타남

<표21> 【 2022년 시도별 학생 1인당 월평균 사교육비 및 참여율 】

구 분	사교육비(만원)					참여율(%)
	전체 학생	참여 학생	초등학교	중학교	고등학교	
전 체	41.0	52.4	43.7	57.5	69.7	78.3
서울	59.6	70.7	58.8	74.9	93.7	84.3
부산	39.5	50.2	41.1	56.9	67.9	78.7
대구	43.7	54.7	46.3	60.1	70.4	79.9
인천	38.6	49.5	41.2	53.8	67.7	77.9
광주	35.6	47.5	38.8	54.6	60.5	74.9
대전	38.9	50.0	42.7	54.7	63.9	77.7
울산	36.7	46.8	41.1	51.3	57.8	78.4
세종	41.8	51.9	44.5	58.1	68.1	80.5
경기	44.6	54.3	45.3	59.9	72.7	82.1
강원	29.6	42.1	35.8	45.9	55.2	70.3
충북	31.8	43.4	37.1	49.4	54.3	73.1
충남	29.2	42.4	34.5	48.0	57.7	68.9
전북	29.6	41.8	34.4	44.3	56.9	70.8
전남	26.1	38.7	33.2	44.2	47.4	67.6
경북	29.4	40.5	34.8	44.8	51.4	72.8
경남	31.1	41.3	35.0	48.5	50.2	75.3
제주	31.4	42.8	35.8	47.9	58.0	73.3

Ⅱ. 방과후학교, EBS교재, 어학연수

1. 방과후학교, 어학연수 총액 및 참여율

⇨ 통계표 pp46-47

방과후학교 참여율 36.2%, 어학연수 참여율 0.2%

- 방과후학교 총액은 약 6천8백8십6억원, 참여율은 36.2%로 전년대비 각각 55.3%, 7.3%p 증가함

<표22> 【 방과후학교 총액 및 참여율 】

구 분	총 액(억원, %)			참여율(% , %p)		
	2021년	2022년	증감률	2021년	2022년	증감
방과후학교 (유·무상)	4,434	6,886	55.3	28.9	36.2	7.3

- 어학연수 총액은 약 3백7십6억원, 참여율은 0.2%로 전년대비 각각 205.2%, 0.1%p 증가함

<표23> 【 어학연수 총액 및 참여율 】

구 분	총 액(억원, %)			참여율(% , %p)		
	2021년	2022년	증감률	2021년	2022년	증감
어학연수*	123	376	205.2	0.1	0.2	0.1

* 어학연수: 8개월(1~5월, 7~9월)

2. 방과후학교 참여율

⇨ 통계표 p47

방과후학교 유·무상 참여율 36.2%, 유상 참여율은 24.4%

- 유·무상 방과후학교 참여율은 36.2%로 전년대비 7.3%p 증가함
 - 전년대비 초등학교(11.7%p), 중학교(4.9%p), 고등학교(0.8%p) 모두 증가함
- 유상 방과후학교 참여율은 24.4%로 전년대비 5.2%p 증가함
 - 전년대비 초등학교(12.3%p), 중학교(0.5%p) 증가, 고등학교(-4.9%p)는 감소함

<표24> 【 학교급별 방과후학교 참여율 】

(단위: %, %p)

구 분	유·무상 방과후학교 참여율			유상 방과후학교 참여율		
	2021년	2022년	증감	2021년	2022년	증감
전 체	28.9	36.2	7.3	19.3	24.4	5.2
초등학교	35.3	47.0	11.7	27.3	39.6	12.3
중학교	15.3	20.2	4.9	3.7	4.2	0.5
고등학교	29.8	30.6	0.8	19.0	14.1	-4.9

3. 자율적 학습목적 EBS교재 구입비율

⇨ 통계표 p47

자율적 학습목적 EBS교재 구입 비율은 16.4%로 전년대비 2.7%p 감소

- 학교급별로는 고등학교 30.5%, 초등학교 12.6%, 중학교 10.7% 순임
- 전년대비 초등학교(-3.3%p), 고등학교(-2.1%p), 중학교(-1.6%p) 모두 감소함

<표25> 【 학교급별 EBS교재 구입 비율 】

(단위: %, %p)

구 분	전체	학교급별		
		초등학교	중학교	고등학교
2021년	19.1	15.9	12.2	32.6
2022년	16.4	12.6	10.7	30.5
증감	-2.7	-3.3	-1.6	-2.1

4. 어학연수 참여율

⇨ 통계표 p47

어학연수 참여율은 0.2%로 전년대비 0.1%p 증가

- 학교급별로는 초등학교 0.2%, 중학교 0.1%, 고등학교 0.1%임
- 전년대비 초등학교(0.1%p), 중학교(0.1%p), 고등학교(0.0%p) 모두 증가함

<표26> 【 학교급별 어학연수 참여율 】

(단위: %, %p)

구 분	전체	학교급별		
		초등학교	중학교	고등학교
2021년	0.1	0.1	0.0*	0.0*
2022년	0.2	0.2	0.1	0.1
증감	0.1	0.1	0.1	0.0*

* 반올림하여 표시하므로 0.0은 단위미만을 의미함

통 계 표

1. 학교급(학년) 및 특성별 사교육비 총액	25
2. 학교급(학년) 및 특성별 사교육 참여율	27
3. 학교급별 전체학생 사교육 참여시간(주당 평균)	29
4. 학교급(학년)별 전체학생 1인당 월평균 사교육비	30
5. 학교급(학년)별 참여학생 1인당 월평균 사교육비	32
6. 월평균 사교육비 지출금액별 분포	34
7. 일반교과 관련 수강목적별 분포(복수응답)	35
8. 예체능 및 취미·교양 관련 수강목적별 분포(복수응답)	36
9. 일반교과 관련 수강목적별 분포(복수응답, 100으로 환산) ..	37
10. 예체능 및 취미·교양 관련 수강목적별 분포(복수응답, 100으로 환산) ..	37
11. 가구의 소득수준별 전체학생 1인당 월평균 사교육비	38
12. 가구의 소득수준별 사교육 참여율	39
13. 부모의 경제활동 상태별 전체학생 1인당 월평균 사교육비 ..	40
14. 부모의 경제활동 상태별 사교육 참여율	41
15. 자녀수별 전체학생 1인당 월평균 사교육비	42
16. 자녀수별 사교육 참여율	43
17. 고등학생 성적 구간별 전체학생 1인당 월평균 사교육비	44
18. 고등학생 성적 구간별 사교육 참여율	45
19. 방과후학교, EBS 교재, 어학연수 총액	46
20. 방과후학교, EBS 교재, 어학연수 참여율	47

1. 학교급(학년) 및 특성별 사교육비 총액

(단위: 억원)

	전체	초등학교	1학년	2학년	3학년	4학년	5학년	6학년
< 2021 >	234,158	105,279	13,855	15,104	20,061	18,952	19,575	17,732
< 2022 >	259,538	119,055	16,267	18,472	19,806	22,283	20,186	22,043
(지 역)								
대도시	116,380	52,300	7,425	7,987	8,754	9,582	9,435	9,116
서울	57,709	25,316	3,865	3,339	3,731	4,969	5,027	4,386
광역시	58,671	26,985	3,560	4,648	5,023	4,614	4,409	4,731
대도시 이외	143,158	66,755	8,842	10,485	11,051	12,700	10,750	12,927
중소도시	113,730	51,538	6,881	8,574	8,469	10,043	8,043	9,529
읍면지역	29,427	15,217	1,961	1,911	2,583	2,657	2,707	3,397
(과 목)								
일반교과 사교육	195,936	74,849	7,642	9,320	11,549	14,640	14,565	17,133
국 어	21,577	7,082	1,438	1,272	1,092	1,185	991	1,103
영 어	77,943	34,525	3,283	4,541	5,773	6,884	6,600	7,445
수 학	73,246	22,585	1,989	2,332	2,945	4,362	4,745	6,212
사회, 과학	11,360	2,989	167	184	529	638	656	816
논 술	8,236	5,398	448	656	838	1,141	1,111	1,204
컴퓨터, 제2외국어, 한문	3,575	2,271	318	335	372	431	462	354
컴퓨터	1,536	914	84	128	139	171	223	169
제2외국어·한문	2,039	1,357	234	207	232	260	239	185
예체능, 취미·교양 사교육	61,975	43,973	8,589	9,114	8,232	7,609	5,555	4,874
음 악	19,140	14,404	2,352	3,099	2,906	2,685	1,818	1,543
미 술	10,879	6,382	1,801	1,441	1,084	903	588	566
체 육	26,987	20,832	4,042	4,167	3,862	3,495	2,814	2,452
취미·교양	4,969	2,355	394	407	379	527	335	313
취업관련 사교육	736	-	-	-	-	-	-	-
진로·진학 학습상담	890	233	36	37	25	33	66	36
(참여유형)								
일반교과 사교육	195,936	74,849	7,642	9,320	11,549	14,640	14,565	17,133
개인과외	24,602	5,957	632	617	733	983	1,298	1,694
그룹과외	14,698	6,131	480	699	942	1,071	1,289	1,650
학원수강	139,755	50,845	4,367	5,799	7,776	10,451	10,170	12,283
방문학습지	7,253	6,418	1,295	1,271	1,134	1,115	933	670
유료인터넷 및 통신강좌 등	9,628	5,498	868	934	964	1,021	874	836
예체능, 취미·교양 사교육	61,975	43,973	8,589	9,114	8,232	7,609	5,555	4,874
개인과외	8,027	3,808	518	526	579	664	608	913
그룹과외	3,584	2,354	288	408	365	493	437	362
학원수강	48,273	36,267	7,513	7,893	7,023	6,182	4,258	3,398
방문수업 및 기타	2,091	1,544	270	287	266	269	252	201

(단위: 억원)

	중학교			고등학교			(일반고)		
	1학년	2학년	3학년	1학년	2학년	3학년	1학년	2학년	3학년
< 2021 >	63,480	20,114	22,303	21,063	65,399	22,108	22,755	20,536	62,637
< 2022 >	70,832	22,136	23,314	25,382	69,651	25,166	22,796	21,689	66,886
(지 역)									
대도시	31,291	9,945	10,472	10,873	32,789	11,610	10,543	10,637	31,218
서울	14,905	4,780	4,724	5,401	17,489	6,044	5,320	6,125	16,657
광역시	16,386	5,165	5,749	5,472	15,301	5,566	5,223	4,512	14,561
대도시 이외	39,541	12,191	12,842	14,509	36,861	13,557	12,253	11,051	35,668
중소도시	31,987	9,931	10,153	11,903	30,205	10,989	10,071	9,145	29,311
읍면지역	7,554	2,260	2,689	2,606	6,656	2,568	2,183	1,906	6,357
(과 목)									
일반교과 사교육	61,946	19,014	20,623	22,308	59,141	22,652	19,540	16,949	57,629
국 어	4,682	1,170	1,527	1,985	9,813	3,422	3,129	3,262	9,636
영 어	24,689	7,886	8,285	8,518	18,729	7,782	6,351	4,596	18,184
수 학	26,357	7,891	8,821	9,645	24,304	9,430	8,252	6,622	23,750
사회, 과학	3,504	788	1,175	1,542	4,867	1,739	1,520	1,608	4,811
논 술	1,996	970	602	425	842	90	83	668	782
컴퓨터, 제2외국어, 한문	718	309	214	195	587	188	205	193	465
컴퓨터	340	170	73	98	282	95	93	94	197
제2외국어·한문	378	139	142	97	305	94	112	99	268
예체능, 취미·교양 사교육	8,695	3,085	2,647	2,964	9,307	2,257	2,898	4,152	8,376
음 악	2,005	759	613	633	2,731	885	648	1,198	2,577
미 술	1,361	363	342	656	3,136	559	1,163	1,414	2,922
체 육	4,261	1,606	1,386	1,270	1,894	526	659	708	1,619
취미·교양	1,068	357	306	405	1,546	287	428	832	1,257
취업관련 사교육	-	-	-	-	736	189	252	295	431
진로·진학 학습상담	191	37	44	110	466	68	106	293	450
(참여유형)									
일반교과 사교육	61,946	19,014	20,623	22,308	59,141	22,652	19,540	16,949	57,629
개인과외	8,005	2,274	2,607	3,124	10,641	3,194	3,815	3,632	10,198
그룹과외	4,866	1,622	1,733	1,511	3,700	1,398	1,340	962	3,626
학원수강	46,155	13,966	15,284	16,905	42,755	17,625	13,823	11,307	41,851
방문학습지	770	372	253	145	66	41	12	13	53
유료인터넷 및 통신강좌 등	2,151	780	747	624	1,979	394	550	1,036	1,901
예체능, 취미·교양 사교육	8,695	3,085	2,647	2,964	9,307	2,257	2,898	4,152	8,376
개인과외	1,749	544	552	653	2,470	754	677	1,039	2,317
그룹과외	827	362	222	243	404	119	197	87	342
학원수강	5,782	2,043	1,767	1,972	6,225	1,317	1,937	2,970	5,554
방문수업 및 기타	338	136	106	95	209	67	87	55	162

2. 학교급(학년) 및 특성별 사교육 참여율

(단위: %)

	전체	초등학교	1학년	2학년	3학년	4학년	5학년	6학년
< 2021 >	75.5	82.0	83.3	83.1	85.8	81.7	81.4	76.7
< 2022 >	78.3	85.2	85.7	88.0	87.6	86.3	82.0	82.0
(지 역)								
대도시	80.6	87.5	88.6	89.4	91.6	87.5	84.9	83.6
서울	84.3	91.2	93.2	91.2	92.1	94.2	90.5	86.0
광역시	78.2	85.2	85.7	88.3	91.3	83.2	81.3	82.0
대도시 이외	76.8	83.8	83.9	87.1	85.1	85.6	80.3	81.0
중소도시	79.1	85.3	84.8	89.3	85.8	86.6	81.6	83.8
읍면지역	70.6	79.8	81.7	80.7	83.3	82.7	76.9	75.1
(시 도)								
서울	84.3	91.2	93.2	91.2	92.1	94.2	90.5	86.0
부산	78.7	85.3	89.1	83.1	89.7	90.7	78.3	81.2
대구	79.9	87.1	88.2	93.3	90.7	78.3	84.7	88.7
인천	77.9	85.3	88.3	89.3	91.1	78.4	82.8	83.2
광주	74.9	79.9	78.1	84.4	89.1	79.3	75.2	74.4
대전	77.7	86.8	79.5	91.9	94.7	87.6	83.2	84.2
울산	78.4	86.0	84.9	91.9	93.7	85.3	80.0	80.6
세종	80.5	84.7	90.9	85.3	84.2	82.3	82.9	82.6
경기	82.1	88.5	85.6	92.3	88.7	90.7	86.3	87.4
강원	70.3	80.4	81.4	79.6	85.0	87.0	76.8	72.8
충북	73.1	80.9	87.1	78.6	86.5	85.6	71.5	77.0
충남	68.9	75.1	78.4	81.2	82.7	73.1	73.5	63.0
전북	70.8	77.5	79.7	70.3	78.7	84.1	73.2	78.4
전남	67.6	75.4	79.7	82.9	75.9	73.5	68.0	74.3
경북	72.8	81.4	82.7	89.7	79.6	84.3	79.0	73.4
경남	75.3	81.8	82.5	83.6	82.2	82.7	79.9	80.1
제주	73.3	79.4	83.1	84.5	86.6	76.5	68.4	78.2
(과 목)								
일반교과 사교육	63.2	64.5	53.8	58.3	67.4	69.2	67.5	69.7
국 어	24.9	27.5	36.2	30.1	28.5	26.9	22.7	21.3
영 어	52.1	52.9	32.8	43.4	58.0	59.9	60.1	61.5
수 학	52.7	50.5	42.0	42.6	48.4	53.5	55.2	60.0
사회, 과학	14.0	12.9	4.0	5.2	15.7	17.3	16.7	17.7
논 술	10.6	15.7	9.4	13.4	16.0	18.5	18.4	17.8
컴퓨터, 제2외국어, 한문	6.2	9.3	8.4	9.7	10.4	9.6	9.6	8.5
컴퓨터	2.4	3.7	2.7	3.5	3.6	4.1	4.3	3.7
제2외국어·한문	4.3	6.4	5.9	7.0	7.6	6.7	6.3	5.1
예체능, 취미·교양 사교육	45.3	67.8	77.4	79.7	75.0	69.0	56.9	50.5
음 악	18.8	31.3	32.9	42.6	39.6	32.9	23.0	18.1
미 술	10.8	17.5	30.1	25.1	18.7	14.1	9.9	8.3
체 육	28.3	45.0	54.6	55.5	50.3	43.6	36.2	31.6
취미·교양	4.6	5.9	6.6	6.8	6.3	6.8	4.7	4.3
취업관련 사교육	0.5	-	-	-	-	-	-	-
진로·진학 학습상담	2.3	1.6	1.7	1.4	1.5	1.4	1.9	1.5
(참여유형)								
일반교과 사교육	63.2	64.5	53.8	58.3	67.4	69.2	67.5	69.7
개인과외	9.9	7.2	5.7	5.5	5.9	7.0	8.5	10.3
그룹과외	8.4	9.2	5.3	6.9	9.1	10.1	11.1	12.1
학원수강	47.8	45.4	28.4	36.1	48.7	51.8	50.8	55.1
방문학습지	10.8	18.5	23.1	21.3	20.3	18.5	15.8	12.6
유료인터넷 및 통신강좌 등	11.3	13.0	13.1	14.0	14.1	13.1	12.3	11.6
예체능, 취미·교양 사교육	45.3	67.8	77.4	79.7	75.0	69.0	56.9	50.5
개인과외	5.0	6.1	6.1	5.4	5.9	5.8	5.6	7.5
그룹과외	3.5	5.1	4.4	5.4	4.8	5.7	6.0	4.1
학원수강	37.8	59.2	70.4	73.1	67.7	59.8	46.9	39.3
방문수업 및 기타	4.1	6.3	7.0	6.6	6.9	6.7	5.3	5.3

(단위: %)

	중학교			고등학교	고등학교			(일반고)	
	1학년	2학년	3학년		1학년	2학년	3학년		
< 2021 >	73.1	74.1	73.7	71.6	64.6	68.0	66.2	59.8	71.3
< 2022 >	76.2	77.6	76.2	74.7	66.0	69.6	66.8	61.6	72.5
(지 역)									
대도시	78.3	81.3	79.0	74.8	69.1	72.1	69.3	66.1	75.9
서울	80.7	82.8	80.1	79.4	75.0	77.2	73.5	74.1	80.9
광역시	76.7	80.4	78.4	71.9	65.0	68.4	66.3	60.4	72.3
대도시 이외	74.8	75.4	74.4	74.7	63.9	67.9	65.2	58.5	70.3
중소도시	77.7	78.7	76.8	77.6	67.5	71.9	68.2	62.5	73.0
읍면지역	66.4	66.0	67.4	65.9	53.5	57.4	56.0	46.8	61.8
(시 도)									
서울	80.7	82.8	80.1	79.4	75.0	77.2	73.5	74.1	80.9
부산	79.0	82.3	80.0	75.0	63.8	70.3	64.7	56.6	71.7
대구	78.1	79.4	83.8	71.5	67.2	70.8	71.1	60.1	75.6
인천	73.9	78.1	73.8	70.2	66.4	67.8	67.0	64.3	74.6
광주	75.7	78.3	73.8	75.2	64.0	65.4	66.9	59.9	69.5
대전	75.0	85.0	77.6	63.8	62.8	70.2	61.8	56.6	69.8
울산	76.6	78.4	77.0	74.5	63.5	67.9	65.9	56.9	70.4
세종	78.9	79.8	77.1	79.8	70.7	76.6	75.3	59.1	72.5
경기	79.1	78.1	79.2	79.8	71.2	75.1	71.2	67.0	76.0
강원	67.0	73.6	62.6	65.0	54.3	54.3	52.5	55.8	60.1
충북	71.0	74.2	71.5	67.5	58.8	62.8	61.8	52.0	68.6
충남	70.0	74.9	67.6	67.6	54.9	57.1	56.3	51.2	62.6
전북	68.3	65.3	70.4	69.0	60.6	60.6	62.3	58.9	66.6
전남	69.6	67.5	73.1	68.1	49.6	55.6	54.9	38.8	59.5
경북	72.4	74.7	69.8	72.8	55.7	58.7	61.0	47.6	64.4
경남	73.0	73.5	72.2	73.1	63.4	68.8	64.5	56.9	67.9
제주	76.0	78.0	74.9	75.0	56.3	65.3	55.3	47.9	61.2
(과 목)									
일반교과 사교육	67.9	68.6	68.9	66.4	55.4	61.2	56.5	48.6	63.0
국 어	19.1	17.6	19.1	20.3	25.8	27.8	25.0	24.6	29.8
영 어	60.0	61.0	61.0	58.0	42.1	51.2	42.8	32.4	48.2
수 학	62.7	62.2	63.9	61.9	46.7	55.1	47.8	37.3	53.7
사회, 과학	16.0	13.8	17.1	17.0	14.3	15.0	13.3	14.4	16.6
논 술	8.5	13.1	8.1	4.7	1.9	1.0	0.8	3.9	2.2
컴퓨터, 제2외국어, 한문	4.2	5.6	4.0	3.1	1.7	2.0	1.8	1.4	1.6
컴퓨터	1.3	2.0	0.9	0.9	0.8	0.8	0.8	0.7	0.6
제2외국어·한문	3.0	3.8	3.2	2.2	1.0	1.2	1.1	0.7	1.0
예체능, 취미·교양 사교육	28.4	35.2	27.4	23.2	16.0	15.8	16.8	15.5	16.1
음 악	7.9	10.4	7.6	5.9	3.9	4.7	3.3	3.8	4.2
미 술	3.8	4.5	3.6	3.4	4.1	3.4	5.1	3.9	4.4
체 육	16.3	21.0	15.9	12.4	5.8	6.1	6.3	5.0	5.5
취미·교양	3.7	4.0	3.5	3.5	3.0	2.4	2.9	3.6	2.7
취업관련 사교육	-	-	-	-	1.9	1.5	1.9	2.4	1.2
진로·진학 학습상담	2.1	1.6	1.9	2.6	4.0	2.3	3.2	6.3	4.4
(참여유형)									
일반교과 사교육	67.9	68.6	68.9	66.4	55.4	61.2	56.5	48.6	63.0
개인과외	12.3	11.6	12.2	12.9	13.1	12.5	14.3	12.6	14.7
그룹과외	9.3	10.5	9.9	7.8	5.6	6.3	6.1	4.4	6.5
학원수강	55.8	55.4	56.5	55.5	44.3	51.5	45.5	35.9	50.9
방문학습지	5.1	7.4	5.4	2.5	0.5	0.8	0.4	0.3	0.5
유료인터넷 및 통신강좌 등	9.1	10.4	9.7	7.4	9.8	6.7	9.1	13.5	11.2
예체능, 취미·교양 사교육	28.4	35.2	27.4	23.2	16.0	15.8	16.8	15.5	16.1
개인과외	4.4	5.1	4.3	3.8	3.3	3.4	3.2	3.1	3.5
그룹과외	2.7	3.7	2.4	2.1	1.1	1.2	1.4	0.7	1.0
학원수강	20.7	25.9	20.2	16.5	11.0	10.4	11.5	11.2	11.2
방문수업 및 기타	2.4	3.0	2.3	1.9	1.4	1.5	1.6	1.2	1.2

3. 학교급별 전체학생 사교육 참여시간(주당 평균)

(단위: 시간)

	전체	초등학교	중학교	고등학교	(일반고)
< 2021 >	6.7	6.8	7.0	6.3	7.1
< 2022 >	7.2	7.4	7.5	6.6	7.4
(지 역)					
대도시	7.9	8.0	8.2	7.3	8.3
서울	8.8	8.6	9.2	8.9	9.9
광역시	7.3	7.7	7.6	6.2	7.1
대도시 이외	6.8	7.0	7.1	6.1	6.8
중소도시	7.2	7.2	7.6	6.6	7.3
읍면지역	5.7	6.3	5.6	4.4	5.3
(학생 성적 순위) 1)					
상위 10% 이내	-	-	-	8.0	8.9
11 ~ 30%	-	-	-	7.5	8.5
31 ~ 60%	-	-	-	6.8	7.8
61 ~ 80%	-	-	-	6.1	6.8
81 ~ 100%	-	-	-	4.9	5.4
(부모의 경제활동 상태)					
외벌이	6.8	6.8	7.3	6.4	7.3
아버지	7.1	7.0	7.7	6.8	7.6
어머니	5.3	5.5	5.6	4.7	5.9
맞벌이	7.6	7.9	7.8	6.8	7.6
경제활동 안함	3.0	3.2	3.3	2.6	3.5
(가구의 월평균 소득)					
300만원 미만	4.0	4.2	4.2	3.4	4.3
200만원 미만	3.2	3.4	3.5	2.4	3.0
200 ~ 300만원 미만	4.4	4.6	4.5	3.9	4.9
300 ~ 400만원 미만	5.6	5.8	5.6	5.1	5.8
400 ~ 500만원 미만	6.8	7.0	6.9	6.1	6.8
500 ~ 600만원 미만	7.3	7.5	7.6	6.7	7.3
600 ~ 700만원 미만	8.2	8.4	8.5	7.7	8.3
700 ~ 800만원 미만	8.8	9.1	8.9	8.0	8.5
800만원 이상	9.6	9.7	10.2	8.8	9.4

1) 2018년부터 고등학생 성적만 조사함

4. 학교급(학년)별 전체학생 1인당 월평균 사교육비

(단위: 만원)

	전체	초등학교	1학년	2학년	3학년	4학년	5학년	6학년
< 2021 >	36.7	32.8	27.0	29.6	35.4	34.4	35.7	34.2
< 2022 >	41.0	37.2	31.4	36.3	38.9	39.4	36.7	40.3
(지 역)								
대도시	47.5	42.9	37.1	40.7	44.7	44.7	46.0	43.9
서울	59.6	53.6	50.4	44.7	49.7	59.7	62.3	53.5
광역시	39.5	36.1	28.8	38.3	41.5	35.1	35.4	37.6
대도시 이외	36.9	33.8	27.9	33.5	35.3	36.2	31.2	38.1
중소도시	40.1	36.2	30.1	37.1	36.8	39.3	32.1	41.4
읍면지역	28.2	27.6	22.2	23.4	31.0	27.9	28.8	31.2
(시 도)								
서울	59.6	53.6	50.4	44.7	49.7	59.7	62.3	53.5
부산	39.5	35.1	33.0	31.0	36.5	43.0	30.7	35.9
대구	43.7	40.4	35.5	46.1	43.0	33.6	38.7	45.7
인천	38.6	35.1	27.9	43.4	40.4	27.5	36.0	36.3
광주	35.6	31.0	18.4	31.7	42.7	30.2	31.9	31.2
대전	38.9	37.0	23.5	39.3	47.1	38.4	36.1	37.9
울산	36.7	35.4	27.8	35.4	43.3	34.9	36.2	35.0
세종	41.8	37.7	34.4	37.9	38.4	37.4	35.5	42.6
경기	44.6	40.1	32.7	42.7	40.8	42.4	35.1	46.8
강원	29.6	28.8	22.6	23.9	33.3	33.6	25.9	32.5
충북	31.8	30.0	34.8	26.2	31.3	28.6	28.0	31.5
충남	29.2	25.9	18.0	23.2	29.8	31.1	29.5	23.2
전북	29.6	26.6	17.7	18.9	32.5	32.0	29.3	27.9
전남	26.1	25.1	18.3	23.9	27.6	28.2	22.6	28.9
경북	29.4	28.4	25.1	30.3	25.5	31.0	28.0	30.0
경남	31.1	28.6	23.0	22.0	30.5	31.5	29.6	34.5
제주	31.4	28.5	24.3	29.4	31.6	30.5	22.3	32.7
(과 목)								
일반교과 사교육	31.0	23.4	14.8	18.3	22.7	25.9	26.5	31.3
국어	3.4	2.2	2.8	2.5	2.1	2.1	1.8	2.0
영어	12.3	10.8	6.3	8.9	11.3	12.2	12.0	13.6
수학	11.6	7.1	3.8	4.6	5.8	7.7	8.6	11.4
사회, 과학	1.8	0.9	0.3	0.4	1.0	1.1	1.2	1.5
논술	1.3	1.7	0.9	1.3	1.6	2.0	2.0	2.2
컴퓨터, 제2외국어, 한문	0.6	0.7	0.6	0.7	0.7	0.8	0.8	0.6
컴퓨터	0.2	0.3	0.2	0.3	0.3	0.3	0.4	0.3
제2외국어·한문	0.3	0.4	0.5	0.4	0.5	0.5	0.4	0.3
예체능, 취미·교양 사교육	9.8	13.8	16.6	17.9	16.2	13.5	10.1	8.9
음악	3.0	4.5	4.5	6.1	5.7	4.8	3.3	2.8
미술	1.7	2.0	3.5	2.8	2.1	1.6	1.1	1.0
체육	4.3	6.5	7.8	8.2	7.6	6.2	5.1	4.5
취미·교양	0.8	0.7	0.8	0.8	0.7	0.9	0.6	0.6
취업관련 사교육	0.1	-	-	-	-	-	-	-
진로·진학 학습상담	0.1	0.1	0.1	0.1	0.0	0.1	0.1	0.1
(참여유형)								
일반교과 사교육	31.0	23.4	14.8	18.3	22.7	25.9	26.5	31.3
개인과외	3.9	1.9	1.2	1.2	1.4	1.7	2.4	3.1
그룹과외	2.3	1.9	0.9	1.4	1.8	1.9	2.3	3.0
학원수강	22.1	15.9	8.4	11.4	15.3	18.5	18.5	22.5
방문학습지	1.1	2.0	2.5	2.5	2.2	2.0	1.7	1.2
유료인터넷 및 통신강좌 등	1.5	1.7	1.7	1.8	1.9	1.8	1.6	1.5
예체능, 취미·교양 사교육	9.8	13.8	16.6	17.9	16.2	13.5	10.1	8.9
개인과외	1.3	1.2	1.0	1.0	1.1	1.2	1.1	1.7
그룹과외	0.6	0.7	0.6	0.8	0.7	0.9	0.8	0.7
학원수강	7.6	11.3	14.5	15.5	13.8	10.9	7.7	6.2
방문수업 및 기타	0.3	0.5	0.5	0.6	0.5	0.5	0.5	0.4

(단위: 만원)

	중학교			고등학교			(일반고)		
	1학년	2학년	3학년	1학년	2학년	3학년	1학년	2학년	3학년
< 2021 >	39.2	37.3	39.3	40.9	41.9	44.5	43.1	38.3	48.2
< 2022 >	43.8	42.9	43.4	44.9	46.0	49.1	47.0	41.9	52.5
(지 역)									
대도시	49.9	50.5	49.9	49.4	54.2	57.6	54.2	51.0	62.5
서울	60.5	61.9	57.4	62.1	70.3	72.8	67.1	70.8	79.5
광역시	43.1	43.1	45.0	41.1	43.0	47.0	45.3	37.0	50.2
대도시 이외	39.9	38.2	39.2	42.1	40.5	43.6	42.2	35.8	46.0
중소도시	43.4	42.2	41.7	46.2	44.8	48.7	46.1	39.7	49.9
읍면지역	29.7	26.9	32.2	29.9	28.2	29.9	30.4	24.3	33.9
(시 도)									
서울	60.5	61.9	57.4	62.1	70.3	72.8	67.1	70.8	79.5
부산	45.0	46.5	47.7	41.0	43.3	49.4	42.9	37.8	51.2
대구	46.9	38.7	54.2	47.3	47.3	50.4	52.3	39.7	56.4
인천	39.7	41.7	39.6	38.0	44.9	48.0	46.2	40.6	52.7
광주	41.4	40.8	40.0	43.1	38.7	40.0	44.1	32.4	44.0
대전	41.1	46.4	41.2	36.2	40.2	48.1	43.3	29.7	46.1
울산	39.3	40.9	40.0	37.2	36.7	42.0	38.3	30.0	42.6
세종	45.8	45.5	43.2	49.0	48.1	52.1	55.2	36.3	49.9
경기	47.3	44.7	46.4	50.7	51.8	53.7	53.5	48.1	56.7
강원	30.7	33.0	30.6	28.8	29.9	31.5	27.7	30.5	33.9
충북	35.0	37.2	31.8	36.0	31.9	32.9	33.4	29.7	39.3
충남	33.6	35.4	32.8	32.7	31.7	32.1	33.7	29.3	37.5
전북	30.3	28.2	32.0	30.5	34.4	36.6	37.1	29.8	39.4
전남	30.8	28.1	32.0	32.1	23.5	27.7	27.4	15.8	29.7
경북	32.4	29.9	32.3	34.8	28.6	30.6	32.7	22.8	34.7
경남	35.4	33.1	34.3	38.7	31.8	39.5	31.8	24.1	35.3
제주	36.4	33.3	36.6	39.0	32.6	41.7	30.6	25.1	36.8
(과 목)									
일반교과 사교육	38.3	36.8	38.4	39.5	39.0	44.2	40.3	32.8	45.2
국어	2.9	2.3	2.8	3.5	6.5	6.7	6.5	6.3	7.6
영어	15.3	15.3	15.4	15.1	12.4	15.2	13.1	8.9	14.3
수학	16.3	15.3	16.4	17.1	16.0	18.4	17.0	12.8	18.6
사회, 과학	2.2	1.5	2.2	2.7	3.2	3.4	3.1	3.1	3.8
논술	1.2	1.9	1.1	0.8	0.6	0.2	0.2	1.3	0.6
컴퓨터, 제2외국어, 한문	0.4	0.6	0.4	0.3	0.4	0.4	0.4	0.4	0.4
컴퓨터	0.2	0.3	0.1	0.2	0.2	0.2	0.2	0.2	0.2
제2외국어·한문	0.2	0.3	0.3	0.2	0.2	0.2	0.2	0.2	0.2
예체능, 취미·교양 사교육	5.4	6.0	4.9	5.2	6.1	4.4	6.0	8.0	6.6
음악	1.2	1.5	1.1	1.1	1.8	1.7	1.3	2.3	2.0
미술	0.8	0.7	0.6	1.2	2.1	1.1	2.4	2.7	2.3
체육	2.6	3.1	2.6	2.2	1.3	1.0	1.4	1.4	1.3
취미·교양	0.7	0.7	0.6	0.7	1.0	0.6	0.9	1.6	1.0
취업관련 사교육	-	-	-	-	0.5	0.4	0.5	0.6	0.3
진로·진학 학습상담	0.1	0.1	0.1	0.2	0.3	0.1	0.2	0.6	0.4
(참여유형)									
일반교과 사교육	38.3	36.8	38.4	39.5	39.0	44.2	40.3	32.8	45.2
개인과외	4.9	4.4	4.9	5.5	7.0	6.2	7.9	7.0	8.0
그룹과외	3.0	3.1	3.2	2.7	2.4	2.7	2.8	1.9	2.8
학원수강	28.5	27.1	28.5	29.9	28.2	34.4	28.5	21.9	32.8
방문학습지	0.5	0.7	0.5	0.3	0.0	0.1	0.0	0.0	0.0
유료인터넷 및 통신강좌 등	1.3	1.5	1.4	1.1	1.3	0.8	1.1	2.0	1.5
예체능, 취미·교양 사교육	5.4	6.0	4.9	5.2	6.1	4.4	6.0	8.0	6.6
개인과외	1.1	1.1	1.0	1.2	1.6	1.5	1.4	2.0	1.8
그룹과외	0.5	0.7	0.4	0.4	0.3	0.2	0.4	0.2	0.3
학원수강	3.6	4.0	3.3	3.5	4.1	2.6	4.0	5.7	4.4
방문수업 및 기타	0.2	0.3	0.2	0.2	0.1	0.1	0.2	0.1	0.1

5. 학교급(학년)별 참여학생 1인당 월평균 사교육비

(단위: 만원)

	전체	초등학교	1학년	2학년	3학년	4학년	5학년	6학년
< 2021 >	48.5	40.0	32.4	35.6	41.3	42.1	43.9	44.5
< 2022 >	52.4	43.7	36.7	41.3	44.4	45.7	44.8	49.2
(지 역)								
대도시	58.9	49.0	41.8	45.5	48.8	51.1	54.1	52.5
서울	70.7	58.8	54.1	49.0	53.9	63.4	68.9	62.3
광역시	50.6	42.3	33.6	43.3	45.5	42.2	43.5	45.8
대도시 이외	48.1	40.3	33.2	38.5	41.4	42.4	38.9	47.1
중소도시	50.7	42.4	35.5	41.5	42.9	45.4	39.4	49.4
읍면지역	40.0	34.6	27.2	29.0	37.2	33.8	37.4	41.5
(시 도)								
서울	70.7	58.8	54.1	49.0	53.9	63.4	68.9	62.3
부산	50.2	41.1	37.0	37.4	40.7	47.5	39.2	44.2
대구	54.7	46.3	40.3	49.5	47.4	42.9	45.7	51.5
인천	49.5	41.2	31.6	48.7	44.3	35.1	43.6	43.7
광주	47.5	38.8	23.6	37.5	48.0	38.1	42.4	41.9
대전	50.0	42.7	29.6	42.8	49.8	43.8	43.5	45.0
울산	46.8	41.1	32.7	38.5	46.2	40.9	45.3	43.4
세종	51.9	44.5	37.9	44.4	45.6	45.5	42.9	51.6
경기	54.3	45.3	38.2	46.3	46.0	46.7	40.7	53.5
강원	42.1	35.8	27.7	30.1	39.2	38.6	33.8	44.7
충북	43.4	37.1	40.0	33.3	36.2	33.4	39.1	40.9
충남	42.4	34.5	22.9	28.5	36.0	42.5	40.1	36.8
전북	41.8	34.4	22.1	26.8	41.4	38.0	40.0	35.6
전남	38.7	33.2	22.9	28.9	36.4	38.3	33.2	39.0
경북	40.5	34.8	30.3	33.7	32.1	36.8	35.4	40.9
경남	41.3	35.0	27.9	26.3	37.1	38.1	37.0	43.1
제주	42.8	35.8	29.2	34.8	36.5	39.9	32.5	41.8
(과 목)								
일반교과 사교육	49.0	36.3	27.4	31.4	33.6	37.5	39.2	45.0
국어	13.7	8.1	7.7	8.3	7.5	7.8	7.9	9.5
영어	23.6	20.4	19.4	20.5	19.5	20.3	20.0	22.1
수학	22.0	14.0	9.2	10.8	11.9	14.4	15.6	18.9
사회, 과학	12.8	7.2	8.0	7.0	6.6	6.5	7.1	8.4
논술	12.3	10.8	9.2	9.6	10.3	10.9	11.0	12.4
컴퓨터, 제2외국어, 한문	9.1	7.6	7.3	6.8	7.0	8.0	8.7	7.6
컴퓨터	10.3	7.8	5.9	7.2	7.6	7.4	9.4	8.4
제2외국어·한문	7.6	6.6	7.6	5.8	6.0	6.8	6.9	6.6
예체능, 취미·교양 사교육	21.6	20.3	21.5	22.5	21.5	19.5	17.8	17.7
음악	16.1	14.4	13.8	14.3	14.4	14.4	14.4	15.6
미술	15.9	11.4	11.5	11.3	11.4	11.3	10.8	12.4
체육	15.1	14.5	14.3	14.7	15.1	14.2	14.2	14.2
취미·교양	16.9	12.4	11.6	11.7	11.8	13.6	12.8	13.2
취업관련 사교육	25.2	-	-	-	-	-	-	-
진로·진학 학습상담	6.2	4.7	4.2	5.1	3.3	4.3	6.3	4.3
(참여유형)								
일반교과 사교육	49.0	36.3	27.4	31.4	33.6	37.5	39.2	45.0
개인과외	39.3	25.9	21.6	22.1	24.3	24.7	27.7	30.1
그룹과외	27.7	20.9	17.5	19.9	20.2	18.7	21.0	24.9
학원수강	46.2	35.0	29.7	31.6	31.4	35.7	36.4	40.7
방문학습지	10.6	10.8	10.8	11.7	11.0	10.6	10.7	9.7
유료인터넷 및 통신강좌 등	13.5	13.2	12.8	13.1	13.4	13.8	12.9	13.1
예체능, 취미·교양 사교육	21.6	20.3	21.5	22.5	21.5	19.5	17.8	17.7
개인과외	25.5	19.7	16.4	19.0	19.4	20.2	19.9	22.3
그룹과외	16.1	14.5	12.6	15.0	15.0	15.3	13.3	16.0
학원수강	20.2	19.2	20.6	21.2	20.4	18.3	16.5	15.8
방문수업 및 기타	8.0	7.7	7.5	8.6	7.5	7.2	8.7	7.0

(단위: 만원)

	중학교	고등학교			고등학교	고등학교			(일반고)
		1학년	2학년	3학년		1학년	2학년	3학년	
< 2021 >	53.5	50.3	53.4	57.2	64.9	65.5	65.2	64.1	67.5
< 2022 >	57.5	55.2	56.9	60.1	69.7	70.6	70.4	68.1	72.4
(지 역)									
대도시	63.8	62.1	63.1	66.0	78.5	79.9	78.3	77.2	82.3
서울	74.9	74.8	71.7	78.2	93.7	94.2	91.3	95.5	98.3
광역시	56.1	53.7	57.5	57.2	66.2	68.6	68.3	61.3	69.4
대도시 이외	53.3	50.7	52.7	56.4	63.4	64.1	64.7	61.1	65.5
중소도시	55.9	53.7	54.2	59.5	66.4	67.8	67.6	63.5	68.4
읍면지역	44.7	40.8	47.8	45.4	52.7	52.1	54.2	51.9	54.9
(시 도)									
서울	74.9	74.8	71.7	78.2	93.7	94.2	91.3	95.5	98.3
부산	56.9	56.5	59.6	54.6	67.9	70.3	66.3	66.7	71.5
대구	60.1	48.7	64.7	66.1	70.4	71.2	73.5	66.1	74.6
인천	53.8	53.4	53.6	54.2	67.7	70.8	69.0	63.1	70.6
광주	54.6	52.1	54.2	57.3	60.5	61.2	65.9	54.2	63.3
대전	54.7	54.5	53.2	56.7	63.9	68.5	70.1	52.4	66.1
울산	51.3	52.1	52.0	49.9	57.8	61.8	58.1	52.8	60.5
세종	58.1	56.9	56.0	61.4	68.1	68.0	73.4	61.4	68.7
경기	59.9	57.1	58.7	63.6	72.7	71.5	75.1	71.8	74.6
강원	45.9	44.8	48.9	44.3	55.2	58.1	52.7	54.7	56.4
충북	49.4	50.1	44.6	53.4	54.3	52.4	54.0	57.0	57.2
충남	48.0	47.2	48.5	48.4	57.7	56.2	59.9	57.2	59.9
전북	44.3	43.1	45.5	44.2	56.9	60.5	59.6	50.6	59.2
전남	44.2	41.6	43.8	47.1	47.4	49.8	49.9	40.8	50.0
경북	44.8	40.1	46.3	47.8	51.4	52.1	53.5	47.8	53.8
경남	48.5	45.0	47.4	52.9	50.2	57.4	49.3	42.4	51.9
제주	47.9	42.7	48.9	52.0	58.0	63.9	55.4	52.4	60.1
(과 목)									
일반교과 사교육	56.4	53.7	55.7	59.5	70.5	72.2	71.4	67.4	71.8
국 어	15.2	12.9	14.9	17.3	25.1	24.0	25.8	25.7	25.3
영 어	25.4	25.0	25.3	26.0	29.4	29.6	30.6	27.4	29.6
수 학	26.0	24.6	25.7	27.6	34.4	33.4	35.6	34.3	34.7
사회, 과학	13.5	11.1	12.8	16.0	22.5	22.6	23.6	21.5	22.7
논 술	14.5	14.3	13.8	15.9	28.5	17.3	20.6	33.0	28.0
컴퓨터, 제2외국어, 한문	10.6	10.7	10.0	11.2	22.4	18.4	23.3	26.9	22.6
컴퓨터	16.5	16.3	14.3	19.0	24.1	21.9	23.9	26.9	25.5
제2외국어·한문	7.7	7.2	8.3	7.8	20.3	15.4	21.8	26.4	20.5
예체능, 취미·교양 사교육	18.9	17.0	18.0	22.7	38.4	27.9	35.5	51.9	40.7
음 악	15.7	14.1	15.1	19.0	45.9	36.8	41.1	60.9	47.8
미 술	21.9	15.6	17.6	33.9	50.3	32.3	46.6	70.5	52.1
체 육	16.2	14.8	16.2	18.2	21.7	16.7	21.7	27.6	23.0
취미·교양	18.0	17.2	16.3	20.3	34.2	23.0	29.9	45.2	36.7
취업관련 사교육	-	-	-	-	25.2	25.2	26.8	23.9	29.0
진로·진학 학습상담	5.7	4.4	4.3	7.5	7.7	5.6	6.8	9.0	8.0
(참여유형)									
일반교과 사교육	56.4	53.7	55.7	59.5	70.5	72.2	71.4	67.4	71.8
개인과외	40.4	38.0	39.7	42.9	53.7	49.9	55.2	55.9	54.3
그룹과외	32.2	30.1	32.5	34.4	43.8	42.9	45.6	42.5	44.1
학원수강	51.1	48.9	50.3	54.0	63.8	66.7	62.7	60.9	64.5
방문학습지	9.4	9.7	8.7	10.1	8.8	9.3	6.7	9.6	8.3
유료인터넷 및 통신강좌 등	14.5	14.5	14.3	14.9	13.3	11.4	12.5	14.8	13.3
예체능, 취미·교양 사교육	18.9	17.0	18.0	22.7	38.4	27.9	35.5	51.9	40.7
개인과외	24.5	20.6	23.8	30.2	49.9	43.0	43.0	64.0	51.3
그룹과외	18.7	18.8	17.1	20.3	24.1	18.7	30.0	23.0	26.1
학원수강	17.2	15.3	16.3	21.1	37.3	24.7	34.7	51.4	38.9
방문수업 및 기타	8.8	8.9	8.5	8.9	9.8	8.6	11.4	9.2	10.6

6. 월평균 사교육비 지출금액별 분포

(단위: %)

	계	사교육 받지 않음	10만원 미 만	10~20 만원 미만	20~30 만원 미만	30~40 만원 미만	40~50 만원 미만	50~60 만원 미만	60~70 만원 미만	70만원 이 상
< 2021 >	100.0	24.5	5.3	11.3	10.3	10.0	9.1	7.7	6.0	15.8
< 2022 >	100.0	21.7	4.9	10.7	9.4	9.8	9.4	8.4	6.5	19.1
(지 역)										
대도시	100.0	19.4	4.5	9.3	8.7	9.0	9.1	8.5	6.9	24.6
서울	100.0	15.7	3.8	7.1	6.9	7.8	7.8	8.1	7.4	35.5
광역시	100.0	21.8	5.0	10.7	9.9	9.8	9.9	8.8	6.6	17.6
대도시 이외	100.0	23.2	5.2	11.6	9.8	10.4	9.7	8.3	6.2	15.6
중소도시	100.0	20.9	4.9	10.8	9.2	10.4	9.8	8.8	6.9	18.3
읍면지역	100.0	29.4	5.9	13.9	11.2	10.2	9.2	7.1	4.5	8.5
(학교급)										
초등학교	100.0	14.8	5.8	15.3	12.3	12.6	10.8	8.5	6.1	13.9
중학교	100.0	23.8	4.0	7.2	7.0	8.2	10.2	10.1	8.1	21.4
고등학교	100.0	34.0	4.0	4.8	5.7	5.8	5.8	6.5	5.8	27.7
일반고	100.0	27.5	3.5	4.3	6.0	6.2	6.4	7.3	6.5	32.2
(학생 성적 순위) ¹⁾										
상위 10% 이내	100.0	22.5	3.4	3.9	5.6	6.5	6.0	7.2	7.4	37.5
11 ~ 30%	100.0	26.4	3.7	3.9	5.2	6.3	6.5	6.5	7.3	34.3
31 ~ 60%	100.0	32.5	3.5	4.1	6.1	5.7	5.8	7.2	6.1	29.0
61 ~ 80%	100.0	38.6	4.1	4.8	6.0	5.2	5.5	6.8	5.0	24.0
81 ~ 100%	100.0	46.0	5.3	7.1	5.3	5.8	5.1	4.6	3.5	17.3
(부모의 경제활동 상태)										
외벌이	100.0	23.1	5.4	11.6	9.5	9.9	9.1	7.7	5.9	17.8
아버지	100.0	20.7	5.1	11.5	9.5	10.3	9.4	8.0	6.3	19.1
어머니	100.0	36.2	7.1	12.5	9.1	7.7	7.2	6.0	4.0	10.3
맞벌이	100.0	19.8	4.5	10.1	9.3	9.9	9.8	9.1	7.0	20.5
경제활동 안함	100.0	58.3	6.2	10.3	6.3	5.0	4.7	2.3	2.2	4.6
(가구의 월평균 소득)										
300만원 미만	100.0	42.8	9.0	14.6	9.3	8.2	6.6	4.0	2.2	3.4
200만원 미만	100.0	50.1	11.0	15.1	8.1	6.9	4.3	2.4	0.8	1.4
200 ~ 300만원 미만	100.0	39.0	7.9	14.3	9.9	8.9	7.8	4.9	2.9	4.5
300 ~ 400만원 미만	100.0	29.6	6.2	14.2	11.1	10.6	9.2	7.1	4.2	7.9
400 ~ 500만원 미만	100.0	21.3	5.2	12.6	11.3	11.8	10.0	8.6	6.4	12.9
500 ~ 600만원 미만	100.0	18.8	4.4	10.7	10.1	11.1	11.5	9.9	6.8	16.7
600 ~ 700만원 미만	100.0	15.2	4.1	8.0	9.9	10.6	10.8	10.1	8.5	22.9
700 ~ 800만원 미만	100.0	13.4	2.9	9.2	7.4	10.0	10.0	10.2	9.2	27.6
800만원 이상	100.0	11.9	2.8	6.3	6.4	7.1	8.2	9.2	8.6	39.6

1) 2018년부터 고등학생 성적만 조사함

7. 일반교과 관련 수강목적별 분포(복수응답)

(단위: %)

	진학준비	불안심리	선행학습	학교수업 보충	보육	기타
< 2021 >	24.1	6.5	40.5	85.7	9.0	4.1
< 2022 >	24.0	5.9	40.7	84.3	9.3	4.3
(지역)						
대도시	25.6	5.6	41.8	84.0	8.5	4.1
서울	29.8	5.7	39.2	82.2	7.5	4.9
광역시	22.5	5.6	43.6	85.2	9.3	3.5
대도시 이외	22.9	6.1	39.9	84.5	9.9	4.4
중소도시	24.0	6.1	39.9	84.1	9.4	4.4
읍면지역	19.2	5.7	39.7	85.9	11.3	4.6
(학교급)						
초등학교	10.3	5.6	42.9	84.9	18.1	6.5
중학교	26.7	6.4	45.7	87.0	-	2.7
고등학교	54.1	5.9	28.6	79.2	-	1.0
일반고	54.1	6.0	28.8	79.6	-	0.8
(학생 성적 순위) ¹⁾						
상위 10% 이내	57.1	4.1	30.0	80.4	-	0.8
11 ~ 30%	55.4	4.7	30.1	80.0	-	0.6
31 ~ 60%	53.7	6.5	29.6	79.0	-	1.1
61 ~ 80%	52.9	5.8	24.8	78.7	-	1.2
81 ~ 100%	50.8	9.2	26.6	77.8	-	1.4
(부모의 경제활동 상태)						
외벌이	23.6	6.2	42.5	84.7	4.7	4.9
아버지	23.7	6.2	43.4	85.1	3.8	4.9
어머니	22.5	6.5	35.9	81.7	12.3	4.5
맞벌이	24.3	5.6	39.5	84.0	12.4	3.9
경제활동 안함	24.3	6.0	37.2	84.3	5.1	3.3
(가구의 월평균 소득)						
300만원 미만	18.8	6.3	36.5	85.5	11.1	5.0
200만원 미만	18.3	7.2	34.1	86.1	12.1	3.6
200 ~ 300만원 미만	19.0	6.0	37.3	85.3	10.7	5.5
300 ~ 400만원 미만	18.5	7.4	39.1	87.5	9.2	4.9
400 ~ 500만원 미만	21.1	6.4	40.4	86.2	8.9	4.6
500 ~ 600만원 미만	23.1	6.1	41.4	84.7	8.9	4.1
600 ~ 700만원 미만	23.7	5.6	42.0	85.0	9.6	3.3
700 ~ 800만원 미만	26.4	5.7	39.0	82.9	11.1	3.9
800만원 이상	30.3	4.7	42.5	80.9	8.6	4.3

1) 2018년부터 고등학생 성적만 조사함

8. 예체능 및 취미·교양 관련 수강목적별 분포(복수응답)

(단위: %)

	진학준비	학교수업 보충	취미·교양 재능개발	보육	친구를 사귀기 위해서	기타
< 2021 >	12.5	9.7	87.3	18.2	12.3	1.2
< 2022 >	11.9	8.4	88.1	17.6	11.2	1.6
(지역)						
대도시	12.2	9.5	88.5	16.4	10.5	1.5
서울	13.7	10.3	87.5	13.9	8.7	1.8
광역시	11.1	8.9	89.2	18.2	11.9	1.3
대도시 이외	11.7	7.7	87.9	18.5	11.6	1.7
중소도시	11.8	7.8	88.5	17.1	11.3	1.8
읍면지역	11.6	7.5	86.2	22.6	12.6	1.5
(학교급)						
초등학교	4.3	8.9	91.8	23.4	12.7	1.4
중학교	20.3	5.2	88.7	-	8.1	2.7
고등학교	64.6	9.8	54.0	-	3.1	1.4
일반고	67.2	9.8	51.4	-	2.4	1.3
(학생 성적 순위) ¹⁾						
상위 10% 이내	50.4	14.2	58.7	-	5.7	1.3
11 ~ 30%	60.4	12.8	51.8	-	2.3	1.0
31 ~ 60%	63.0	11.5	52.2	-	2.7	1.4
61 ~ 80%	68.0	10.4	53.7	-	2.5	1.1
81 ~ 100%	67.7	5.5	56.1	-	3.7	1.8
(부모의 경제활동 상태)						
외벌이	10.8	9.9	90.0	9.3	12.8	1.6
아버지	9.8	10.0	91.5	7.2	12.9	1.6
어머니	18.3	9.4	79.3	25.1	12.3	1.6
맞벌이	12.6	7.3	87.0	23.6	10.0	1.6
경제활동 안함	27.4	14.8	73.4	10.3	11.5	3.8
(가구의 월평균 소득)						
300만원 미만	15.6	8.7	81.6	20.4	14.1	2.1
200만원 미만	14.6	10.5	77.6	21.4	16.0	2.2
200 ~ 300만원 미만	16.0	8.0	83.4	20.0	13.2	2.1
300 ~ 400만원 미만	11.4	9.1	87.8	16.1	14.1	1.8
400 ~ 500만원 미만	9.7	8.5	89.1	18.4	11.5	1.6
500 ~ 600만원 미만	12.1	9.0	87.8	17.5	11.1	1.4
600 ~ 700만원 미만	11.6	8.0	89.1	17.8	10.4	1.5
700 ~ 800만원 미만	11.2	6.7	89.4	20.8	10.3	1.8
800만원 이상	12.8	8.3	89.6	15.4	9.1	1.4

1) 2018년부터 고등학생 성적만 조사함

9. 일반교과 관련 수강목적별 분포(복수응답, 전체응답을 100으로 환산)

(단위: %)

	진학준비	불안심리	선행학습	학교수업 보충	보육	기타
< 2021 >	14.2	3.8	23.8	50.5	5.3	2.4
초등학교	5.7	3.8	25.3	51.2	10.4	3.6
중학교	15.7	4.2	26.8	51.5	-	1.7
고등학교	32.1	3.2	16.6	47.5	-	0.6
일반고	32.5	3.3	14.2	46.6	-	3.4
< 2022 >	14.2	3.5	24.1	50.0	5.5	2.5
초등학교	6.1	3.3	25.5	50.5	10.8	3.9
중학교	15.8	3.8	27.1	51.6	-	1.6
고등학교	32.0	3.5	16.9	46.9	-	0.6
일반고	31.9	3.5	17.0	47.0	-	0.5

10. 예체능 및 취미·교양 관련 수강목적별 분포(복수응답, 전체응답을 100으로 환산)

(단위: %)

	진학준비	학교수업 보충	취미·교양 재능개발	보육	친구를 사귀기 위해서	기타
< 2021 >	8.9	6.9	61.9	12.9	8.7	0.8
초등학교	3.2	7.0	63.0	16.4	9.7	0.7
중학교	16.1	5.3	69.7	-	7.4	1.5
고등학교	50.7	7.9	38.5	-	1.9	1.0
일반고	54.0	7.7	36.1	-	1.4	0.8
< 2022 >	8.6	6.1	63.4	12.7	8.0	1.2
초등학교	3.0	6.3	64.4	16.4	8.9	1.0
중학교	16.3	4.2	70.9	-	6.5	2.2
고등학교	48.6	7.3	40.7	-	2.3	1.0
일반고	50.9	7.4	38.9	-	1.8	1.0

11. 가구의 소득수준별 전체학생 1인당 월평균 사교육비

(단위: 만원)

	전 체	300만원 미만	200만원 미만	200~ 300만원 미만	300~ 400만원 미만	400~ 500만원 미만	500~ 600만원 미만	600~ 700만원 미만	700~ 800만원 미만	800만원 이상
< 2021 >	36.7	15.8	11.6	18.0	25.3	33.2	38.1	44.4	48.6	59.3
< 2022 >	41.0	17.8	12.4	20.5	27.2	35.1	39.9	46.9	51.8	64.8
(과 목)										
일반교과 사교육	31.0	12.4	8.0	14.6	19.6	25.9	30.0	35.6	39.9	50.4
국 어	3.4	1.5	1.0	1.8	2.2	2.8	3.1	3.6	4.3	5.9
영 어	12.3	4.7	2.8	5.7	8.0	10.6	12.4	14.7	16.0	19.1
수 학	11.6	5.1	3.5	5.9	7.6	9.8	11.2	13.3	14.6	18.5
사회, 과학	1.8	0.6	0.4	0.7	0.8	1.3	1.5	1.9	2.4	3.6
논 술	1.3	0.3	0.1	0.3	0.7	1.0	1.3	1.5	1.9	2.3
컴퓨터, 제2외국어, 한문	0.6	0.3	0.2	0.3	0.3	0.4	0.5	0.6	0.7	1.0
컴퓨터	0.2	0.1	0.1	0.1	0.1	0.2	0.2	0.2	0.2	0.5
제2외국어· 한문	0.3	0.2	0.1	0.2	0.2	0.3	0.3	0.3	0.5	0.5
예체능, 취미·교양 사교육	9.8	5.2	4.2	5.7	7.4	8.9	9.7	11.0	11.6	14.0
음 악	3.0	1.3	0.8	1.5	2.1	2.8	3.1	3.5	3.6	4.4
미 술	1.7	0.8	0.6	0.9	1.2	1.5	1.7	2.0	2.2	2.5
체 육	4.3	2.5	2.2	2.6	3.3	3.9	4.2	4.7	5.0	6.0
취미·교양	0.8	0.6	0.6	0.6	0.7	0.8	0.7	0.8	0.7	1.1
취업관련 사교육	0.1	0.1	0.2	0.1	0.1	0.1	0.1	0.1	0.1	0.1
진로·진학 학습상담	0.1	0.1	0.1	0.1	0.1	0.1	0.1	0.2	0.2	0.3
(참여유형)										
일반교과 사교육	31.0	12.4	8.0	14.6	19.6	25.9	30.0	35.6	39.9	50.4
개인과외	3.9	1.1	0.8	1.2	1.8	2.6	3.3	4.2	5.3	8.1
그룹과외	2.3	0.8	0.5	1.0	1.5	2.1	2.3	3.0	3.0	3.4
학원수강	22.1	8.6	5.5	10.3	13.8	18.4	21.6	25.5	28.7	35.9
방문학습지	1.1	0.8	0.6	0.9	1.1	1.1	1.1	1.2	1.3	1.3
유료인터넷 및 통신강좌 등	1.5	1.0	0.7	1.1	1.4	1.7	1.6	1.7	1.6	1.6
예체능, 취미·교양 사교육	9.8	5.2	4.2	5.7	7.4	8.9	9.7	11.0	11.6	14.0
개인과외	1.3	0.3	0.3	0.4	0.6	0.9	1.0	1.4	1.6	2.8
그룹과외	0.6	0.3	0.3	0.3	0.4	0.4	0.5	0.5	0.7	1.0
학원수강	7.6	4.2	3.3	4.6	6.1	7.3	7.9	8.8	9.1	9.9
방문수업 및 기타	0.3	0.4	0.4	0.4	0.3	0.3	0.3	0.3	0.3	0.3

12. 가구의 소득수준별 사교육 참여율

(단위: %)

	전 체	300만원 미만	200만원 미만	200~ 300만원 미만	300~ 400만원 미만	400~ 500만원 미만	500~ 600만원 미만	600~ 700만원 미만	700~ 800만원 미만	800만원 이상
< 2021 >	75.5	53.8	46.6	57.6	70.0	77.2	80.3	83.5	84.9	86.0
< 2022 >	78.3	57.2	49.9	61.0	70.4	78.7	81.2	84.8	86.6	88.1
(과 목)										
일반교과 사교육	63.2	38.8	30.3	43.3	53.2	62.1	66.4	70.8	73.0	76.6
국 어	24.9	16.7	12.9	18.7	21.7	24.3	25.3	26.2	27.6	31.2
영 어	52.1	28.3	20.4	32.4	41.5	50.4	55.4	59.9	63.0	65.5
수 학	52.7	32.4	25.5	36.1	43.8	51.5	54.5	59.6	60.5	65.1
사회, 과학	14.0	7.7	5.8	8.6	10.3	13.8	14.5	15.3	16.3	19.2
논 술	10.6	2.9	1.9	3.4	6.5	9.0	11.3	12.5	14.3	16.6
컴퓨터, 제2외국어, 한문	6.2	3.5	2.7	4.0	4.6	5.7	6.5	5.9	7.4	9.0
컴퓨터	2.4	1.4	1.6	1.4	1.9	2.0	2.7	2.1	2.5	3.4
제2외국어· 한문	4.3	2.4	1.4	2.9	3.0	4.0	4.2	4.1	5.5	6.2
예체능, 취미·교양 사교육	45.3	31.5	28.3	33.2	39.9	45.8	47.3	49.1	50.9	51.9
음 악	18.8	9.6	6.3	11.3	14.4	19.0	19.9	21.3	22.8	23.8
미 술	10.8	5.4	4.3	5.9	8.0	10.4	11.0	12.2	13.4	14.8
체 육	28.3	19.1	18.1	19.5	24.6	27.8	28.8	30.6	32.5	34.1
취미·교양	4.6	4.3	4.1	4.4	4.5	4.9	4.7	4.3	4.3	5.2
취업관련 사교육	0.5	0.7	0.8	0.6	0.6	0.5	0.5	0.3	0.3	0.4
진로·진학 학습상담	2.3	2.0	2.4	1.8	1.3	1.9	1.9	2.6	2.6	3.5
(참여유형)										
일반교과 사교육	63.2	38.8	30.3	43.3	53.2	62.1	66.4	70.8	73.0	76.6
개인과외	9.9	3.7	3.1	4.1	5.4	7.5	9.5	11.2	13.2	17.6
그룹과외	8.4	3.2	2.0	3.8	6.0	8.2	9.0	11.0	10.6	10.8
학원수강	47.8	25.1	17.8	29.0	36.7	45.4	50.2	55.0	57.6	62.8
방문학습지	10.8	7.2	6.4	7.6	9.7	10.7	10.6	11.7	12.6	12.8
유료인터넷 및 통신강좌 등	11.3	7.0	5.6	7.7	9.8	11.7	12.5	11.7	12.7	12.8
예체능, 취미·교양 사교육	45.3	31.5	28.3	33.2	39.9	45.8	47.3	49.1	50.9	51.9
개인과외	5.0	1.8	1.5	2.0	2.7	3.8	3.6	5.4	6.8	9.9
그룹과외	3.5	2.1	2.1	2.1	2.8	2.8	3.7	3.6	4.3	5.1
학원수강	37.8	24.7	21.3	26.5	33.5	39.0	40.0	41.8	43.1	42.4
방문수업 및 기타	4.1	4.5	4.7	4.4	3.9	4.5	4.5	3.5	3.4	4.1

13. 부모의 경제활동 상태별 전체학생 1인당 월평균 사교육비

(단위: 만원)

	전체	외벌이	맞벌이		맞벌이	경제활동 안함
			아버지	어머니		
< 2021 >	36.7	34.6	36.5	23.5	38.8	14.8
< 2022 >	41.0	38.9	41.0	27.0	43.2	14.6
(과 목)						
일반교과 사교육	31.0	29.2	30.9	19.4	32.8	10.4
국 어	3.4	3.2	3.3	2.4	3.6	1.3
영 어	12.3	11.6	12.4	7.2	13.1	3.7
수 학	11.6	10.8	11.3	7.6	12.3	4.5
사회, 과학	1.8	1.7	1.9	1.1	1.9	0.5
문 술	1.3	1.3	1.4	0.6	1.3	0.3
컴퓨터, 제2외국어, 한문	0.6	0.6	0.6	0.5	0.6	0.1
컴퓨터	0.2	0.3	0.3	0.2	0.2	0.0
제2외국어·한문	0.3	0.3	0.3	0.2	0.3	0.0
예체능, 취미·교양 사교육	9.8	9.5	9.9	7.3	10.1	4.0
음 악	3.0	3.0	3.2	1.6	3.1	1.0
미 술	1.7	1.7	1.7	1.2	1.8	0.4
체 육	4.3	4.2	4.3	3.6	4.4	1.7
취미·교양	0.8	0.8	0.7	0.9	0.8	0.8
취업관련 사교육	0.1	0.1	0.1	0.2	0.1	0.2
진로·진학 학습상담	0.1	0.1	0.1	0.2	0.1	0.0
(참여유형)						
일반교과 사교육	31.0	29.2	30.9	19.4	32.8	10.4
개인과외	3.9	3.7	3.8	2.7	4.1	1.2
그룹과외	2.3	2.2	2.3	1.5	2.5	0.6
학원수강	22.1	20.6	21.9	13.1	23.5	7.5
방문학습지	1.1	1.2	1.3	0.8	1.1	0.5
유료인터넷 및 통신강좌 등	1.5	1.5	1.5	1.3	1.6	0.5
예체능, 취미·교양 사교육	9.8	9.5	9.9	7.3	10.1	4.0
개인과외	1.3	1.2	1.3	0.9	1.3	0.7
그룹과외	0.6	0.6	0.6	0.5	0.5	0.4
학원수강	7.6	7.3	7.7	5.5	8.0	2.6
방문수업 및 기타	0.3	0.3	0.3	0.4	0.3	0.2

14. 부모의 경제활동 상태별 사교육 참여율

(단위: %)

	전체	외벌이	맞벌이		경제활동 안함	
			아버지	어머니		
< 2021 >	75.5	73.1	75.5	58.9	78.2	45.1
< 2022 >	78.3	76.9	79.3	63.8	80.2	41.7
(과 목)						
일반교과 사교육	63.2	61.1	63.6	46.9	65.6	27.7
국 어	24.9	24.0	24.9	19.3	25.9	10.6
영 어	52.1	49.5	52.0	35.2	54.8	21.1
수 학	52.7	49.9	51.8	38.9	55.4	24.8
사회, 과학	14.0	13.4	14.0	10.0	14.7	5.8
논 술	10.6	10.7	11.7	5.2	10.7	1.8
컴퓨터, 제2외국어, 한문	6.2	6.3	6.5	4.8	6.3	1.3
컴퓨터	2.4	2.6	2.6	2.2	2.3	0.6
제2외국어·한문	4.3	4.2	4.4	2.9	4.4	0.8
예체능, 취미·교양 사교육	45.3	45.6	47.4	35.6	45.8	21.0
음 악	18.8	19.2	20.7	10.9	18.8	4.1
미 술	10.8	11.0	11.8	6.7	10.8	3.6
체 육	28.3	28.1	29.0	23.1	28.8	12.8
취미·교양	4.6	4.9	4.9	5.2	4.4	4.1
취업관련 사교육	0.5	0.4	0.3	1.0	0.5	0.7
진로·진학 학습상담	2.3	2.3	2.1	3.3	2.3	1.2
(참여유형)						
일반교과 사교육	63.2	61.1	63.6	46.9	65.6	27.7
개인과외	9.9	9.2	9.6	7.1	10.6	3.7
그룹과외	8.4	8.3	8.9	4.9	8.6	1.7
학원수강	47.8	45.2	47.4	32.3	50.4	19.6
방문학습지	10.8	11.0	11.6	7.5	10.8	3.4
유료인터넷 및 통신강좌 등	11.3	11.2	11.7	8.6	11.5	4.0
예체능, 취미·교양 사교육	45.3	45.6	47.4	35.6	45.8	21.0
개인과외	5.0	5.0	5.3	3.3	5.0	2.2
그룹과외	3.5	3.7	3.9	2.8	3.4	2.5
학원수강	37.8	37.7	39.3	28.4	38.5	14.0
방문수업 및 기타	4.1	4.5	4.5	4.6	3.8	3.1

15. 자녀수별 전체학생 1인당 월평균 사교육비

(단위: 만원)

	전체	1명	2명	3명 이상
< 2021 >	36.7	41.2	38.7	28.2
< 2022 >	41.0	46.1	43.0	32.0
(과 목)				
일반교과 사교육	31.0	33.3	32.9	24.2
국 어	3.4	3.7	3.6	2.7
영 어	12.3	13.3	13.1	9.6
수 학	11.6	12.0	12.3	9.3
사회, 과학	1.8	2.1	1.9	1.3
논 술	1.3	1.6	1.4	0.9
컴퓨터, 제2외국어, 한문	0.6	0.7	0.6	0.4
컴퓨터	0.2	0.3	0.2	0.2
제2외국어·한문	0.3	0.4	0.3	0.2
예체능, 취미·교양 사교육	9.8	12.5	9.8	7.7
음 악	3.0	4.0	3.1	2.3
미 술	1.7	2.2	1.8	1.3
체 육	4.3	5.5	4.2	3.4
취미·교양	0.8	0.9	0.8	0.7
취업관련 사교육	0.1	0.1	0.1	0.1
진로·진학 학습상담	0.1	0.2	0.1	0.1
(참여유형)				
일반교과 사교육	31.0	33.3	32.9	24.2
개인과외	3.9	4.9	3.9	3.1
그룹과외	2.3	2.1	2.5	2.1
학원수강	22.1	23.0	23.8	16.7
방문학습지	1.1	1.4	1.2	0.9
유료인터넷 및 통신강좌 등	1.5	1.8	1.5	1.3
예체능, 취미·교양 사교육	9.8	12.5	9.8	7.7
개인과외	1.3	2.0	1.2	0.9
그룹과외	0.6	0.7	0.6	0.5
학원수강	7.6	9.5	7.7	5.9
방문수업 및 기타	0.3	0.4	0.3	0.3

16. 자녀수별 사교육 참여율

(단위: %)

	전체	1명	2명	3명 이상
< 2021 >	67.1	69.1	69.5	59.5
< 2022 >	78.3	81.5	80.5	70.0
(과 목)				
일반교과 사교육	63.2	65.5	65.8	54.5
국 어	24.9	27.5	25.7	21.1
영 어	52.1	55.1	54.7	43.2
수 학	52.7	54.7	54.8	45.6
사회, 과학	14.0	15.8	14.4	12.0
논 술	10.6	12.8	11.2	7.2
컴퓨터, 제2외국어, 한문	6.2	8.1	6.2	4.7
컴퓨터	2.4	2.9	2.3	2.0
제2외국어·한문	4.3	5.9	4.3	3.0
예체능, 취미·교양 사교육	45.3	52.6	45.9	38.4
음 악	18.8	23.6	19.2	14.2
미 술	10.8	14.4	11.1	7.3
체 육	28.3	34.1	28.6	23.3
취미·교양	4.6	5.6	4.6	4.1
취업관련 사교육	0.5	0.3	0.5	0.5
진로·진학 학습상담	2.3	2.9	2.3	1.8
(참여유형)				
일반교과 사교육	63.2	65.5	65.8	54.5
개인과외	9.9	11.8	10.1	7.9
그룹과외	8.4	8.0	8.8	7.5
학원수강	47.8	48.7	51.0	38.8
방문학습지	10.8	12.2	11.2	8.6
유료인터넷 및 통신강좌 등	11.3	13.3	11.5	9.0
예체능, 취미·교양 사교육	45.3	52.6	45.9	38.4
개인과외	5.0	7.2	4.8	3.7
그룹과외	3.5	4.0	3.7	2.9
학원수강	37.8	43.8	38.6	31.4
방문수업 및 기타	4.1	4.5	4.0	4.1

17. 고등학생 성적 구간별 전체학생 1인당 월평균 사교육비

(단위: 만원)

	전체	성 적 구 간 별				
		상위10% 이내	11 ~ 30%	31 ~ 60%	61 ~ 80%	81~100%
< 2021 >	41.9	53.3	49.4	44.3	37.4	29.0
< 2022 >	46.0	59.0	54.5	47.8	41.0	32.3
(과 목)						
일반교과 사교육	39.0	54.9	49.6	41.8	32.6	21.8
국 어	6.5	9.6	8.8	6.6	5.2	3.5
영 어	12.4	16.4	15.3	13.7	10.6	6.9
수 학	16.0	23.3	20.4	17.1	13.2	8.8
사회, 과학	3.2	5.1	4.1	3.4	2.6	1.7
논 술	0.6	0.4	0.7	0.6	0.5	0.4
컴퓨터, 제2외국어, 한문	0.4	0.2	0.3	0.4	0.3	0.6
컴퓨터	0.2	0.1	0.1	0.2	0.2	0.3
제2외국어·한문	0.2	0.1	0.2	0.2	0.2	0.3
예체능, 취미·교양 사교육	6.1	3.2	4.1	5.3	7.8	9.5
음 악	1.8	1.2	1.5	1.6	2.0	2.5
미 술	2.1	0.8	1.4	1.9	3.0	2.7
체 육	1.3	0.7	0.7	1.0	1.6	2.2
취미·교양	1.0	0.6	0.5	0.8	1.2	2.0
취업관련 사교육	0.5	0.3	0.3	0.5	0.4	0.8
진로·진학 학습상담	0.3	0.6	0.5	0.3	0.2	0.2
(참여유형)						
일반교과 사교육	39.0	54.9	49.6	41.8	32.6	21.8
개인과외	7.0	9.0	8.1	7.2	6.5	5.1
그룹과외	2.4	3.1	2.9	2.7	2.2	1.4
학원수강	28.2	41.0	37.0	30.5	22.6	14.4
방문학습지	0.0	0.1	0.0	0.1	0.0	0.0
유료인터넷 및 통신강좌 등	1.3	1.7	1.5	1.4	1.2	0.9
예체능, 취미·교양 사교육	6.1	3.2	4.1	5.3	7.8	9.5
개인과외	1.6	1.2	1.4	1.4	1.8	2.3
그룹과외	0.3	0.3	0.2	0.1	0.3	0.5
학원수강	4.1	1.6	2.5	3.6	5.6	6.4
방문수업 및 기타	0.1	0.1	0.1	0.1	0.1	0.3

18. 고등학생 성적 구간별 사교육 참여율

(단위: %)

	전체	성 적 구 간 별				
		상위10% 이내	11 ~ 30%	31 ~ 60%	61 ~ 80%	81~100%
< 2021 >	64.6	74.6	72.0	67.4	60.1	51.7
< 2022 >	66.0	77.5	73.6	67.5	61.4	54.0
(과 목)						
일반교과 사교육	55.4	72.6	67.9	59.2	48.3	34.3
국 어	25.8	38.0	34.7	26.6	20.6	13.9
영 어	42.1	55.9	52.9	46.2	35.3	23.8
수 학	46.7	65.7	59.1	50.1	38.7	26.3
사회, 과학	14.3	21.4	18.4	15.2	11.6	7.3
논 술	1.9	1.5	2.4	2.1	2.1	1.2
컴퓨터, 제2외국어, 한문	1.7	1.3	1.6	1.8	1.5	2.2
컴퓨터	0.8	0.7	0.6	0.8	0.6	1.1
제2외국어·한문	1.0	0.6	1.0	1.1	0.8	1.1
예체능, 취미·교양 사교육	16.0	8.5	10.8	13.9	19.9	24.8
음 악	3.9	2.4	3.1	3.2	4.6	6.1
미 술	4.1	1.8	2.9	3.8	5.8	5.3
체 육	5.8	3.3	3.5	5.0	6.7	9.8
취미·교양	3.0	1.4	1.7	2.5	3.7	5.3
취업관련 사교육	1.9	1.5	1.4	1.7	1.9	3.2
진로·진학 학습상담	4.0	7.5	5.7	3.2	2.9	2.5
(참여유형)						
일반교과 사교육	55.4	72.6	67.9	59.2	48.3	34.3
개인과외	13.1	16.0	15.6	13.2	12.4	9.3
그룹과외	5.6	7.5	6.6	6.3	4.7	3.3
학원수강	44.3	61.4	56.1	47.7	37.3	24.4
방문학습지	0.5	0.6	0.4	0.5	0.4	0.6
유료인터넷 및 통신강좌 등	9.8	14.2	12.3	10.1	8.4	5.7
예체능, 취미·교양 사교육	16.0	8.5	10.8	13.9	19.9	24.8
개인과외	3.3	2.2	2.7	2.6	3.6	5.2
그룹과외	1.1	0.8	0.8	0.8	1.2	1.9
학원수강	11.0	5.1	7.0	9.8	14.4	16.8
방문수업 및 기타	1.4	0.8	0.8	1.1	1.6	2.6

19. 방과후학교, EBS 교재, 어학연수 총액

(단위: 억원)

	전체	초등학교	중학교	고등학교	(일반고)
< 2020 >					
방과후학교 ¹⁾	309	169	9	131	112
EBS 교재	1,953	701	269	983	946
어학연수 ²⁾	1,485	935	372	178	170
< 2021 >					
방과후학교	4,434	3,513	97	824	754
EBS 교재	1,578	520	243	815	787
어학연수 ²⁾	123	75	34	14	13
< 2022 >					
방과후학교	6,886	5,829	184	874	805
EBS 교재	1,367	419	213	735	704
어학연수 ²⁾	376	253	95	27	15

1) 조사대상기간 6개월(3~5월, 7~9월) 기준임

2) 조사대상기간 8개월(1~5월, 7~9월) 기준임

20. 방과후학교, EBS 교재, 어학연수 참여율

(단위: %)

	전체	초등학교	중학교	고등학교	(일반고)
< 2020 >					
방과후학교(유상 + 무상) ¹⁾	9.5	10.9	4.2	12.0	11.3
방과후학교(유상) ¹⁾	3.9	3.9	0.5	7.4	8.2
EBS 교재	21.9	19.3	13.0	35.8	41.3
어학연수 ²⁾	0.4	0.6	0.4	0.2	0.2
< 2021 >					
방과후학교(유상 + 무상)	28.9	35.3	15.3	29.8	26.8
방과후학교(유상)	19.3	27.3	3.7	19.0	20.3
EBS 교재	19.1	15.9	12.2	32.6	37.6
어학연수 ²⁾	0.1	0.1	0.0	0.0	0.0
< 2022 >					
방과후학교(유상 + 무상)	36.2	47.0	20.2	30.6	27.6
방과후학교(유상)	24.4	39.6	4.2	14.1	14.5
EBS 교재	16.4	12.6	10.7	30.5	34.8
어학연수 ²⁾	0.2	0.2	0.1	0.1	0.1

1) 조사대상기간 6개월(3~5월, 7~9월) 기준임

2) 조사대상기간 8개월(1~5월, 7~9월) 기준임

부록1 2022년 초중고사교육비조사 개요

1. 조사목적

- 우리나라의 초중고 학생들의 사교육비 실태를 파악하여 사교육비 경감 대책 및 공교육 내실화 등 교육정책 추진에 활용할 기초자료 제공

2. 조사규모 및 표본추출 방법

- 전국 초중고 약 3,000개 학교의 학생 약 74,000명
- 표본설계
 - 층화변수: 지역층/학교급
 - 표본추출
 - ① 해당학년 학생수를 기준으로 학교를 확률비례추출
 - ② 표본학교의 해당학년 내에서 학급을 단순임의추출
 - ③ 표본학급의 모든 학생을 표본으로 조사

3. 조사기간 및 방법

- 3~5월 및 7~9월간 월별 사교육비를 각각 5~6월과 9~10월에 조사함
- 학부모가 초중고사교육비조사 홈페이지(모바일 웹)에 접속하여 직접 입력하는 인터넷(모바일)조사(필요시 종이조사)

4. 조사대상 및 사교육비 범위

- 초중고 학생들이 학교의 정규 교육과정 이외에 사적인 수요에 의해서 학교 밖에서 받는 보충교육을 위해 개인이 지출하는 비용임
 - 학원수강, 개인 및 그룹과외, 방문학습지, 인터넷 및 통신 강의 등의 수강료(교재비 포함)
 - 일반교과(국어, 영어, 수학 등) 및 논술, 예체능(음악, 미술, 체육) 및 취미교양, 진로·진학 학습상담 비용* 등으로 구분하여 조사
 - * 2018년 통계 공표시부터 진로·진학 학습상담 비용이 사교육비에 포함됨
- ※ 방과후학교, EBS 교재비, 어학연수비 등은 사교육비와 분리하여 별도 항목으로 조사

부록2 2022년 초중고사교육비조사 Q&A

□ 초중고사교육비조사 일부 항목에 연간화를 적용하지 않았다는 것은 무슨 뜻인가요?

초중고사교육비조사는 3~5월, 7~9월을 조사하고, 이외 조사하지 않은 월은 가계동향조사 교육비 지출구조를 통해 추정하여 연간 통계를 공표하였습니다.

연간화를 적용하지 않았다는 것은 어학연수*에 한하여 조사대상월 이외 월의 어학연수를 추정하지 않고, 조사대상월만을 대상으로 통계를 작성하였다는 의미입니다.

* 조사대상월: 8개월(1~5월, 7~9월)

□ 연간화 미적용 항목의 경우 과거년도와 시계열 분석은 어떻게 해야 하나요?

연간화 미적용된 통계*는 과거년도 연간화한 통계와 연계한 분석이 어렵습니다.

* 방과후학교(2020년), 어학연수(2020년~2022년)

이에, 연간화 미적용된 통계는 연도별로 연간화한 자료와 연간화 미적용 자료가 혼재되어 있으므로 이용 시 유의하시기 바랍니다.

□ 사교육비 조사와 국민이 체감하는 사교육비간 차이가 발생하는 이유는 무엇인가요?

학교급·지역 등의 개별적인 상황을 고려하지 않고 전체학생 1인당 월평균 사교육비만 크게 부각된 결과입니다.

□ 사교육비 범위에서 방과후학교, EBS 교재비, 어학연수비가 포함되지 않은 이유는 무엇인가요?

방과후학교, EBS 교재비는 사교육비 경감 정책의 일환으로 운영되고 있어 사교육비에 포함되지 않았습니다.

어학연수비는 수업료뿐 아니라 체재비, 항공료 등을 모두 포함하고 있어 순수 사교육비로 보기 어려워 사교육비에 포함되지 않았습니다.

□ 통계자료는 어디에서 볼 수 있나요?

국가통계포털에서 확인하실 수 있습니다.

국가통계포털(kosis.kr) ⇒ <주제별 통계> ⇒ <교육·훈련> ⇒ <초중고사교육비조사>