



농업면적조사



통계청
동남지방통계청

보도자료

다시 도약하는 대한민국
함께 잘사는 국민의 나라

보도 일시	2024.06.28.(금) 09:00	배포 일시	2024.06.28.(금) 09:00
담당 부서	동남지방통계청 농어업조사과	책임자	과 장 안봉문 (051-850-4450)
		담당자	주무관 최충모 (051-850-4471)

- 2024년 울산 -

봄감자, 사과, 배 재배면적조사 결과

대한민국
지·책·브리핑



2024년 5월
울산 재배면적조사 결과

사과·배·복감자

전년대비 사과·복감자 면적 증가, 배 면적 감소



사과

23년

25 ha



+24.0%

24년

31 ha



배

23년


427 ha



-4.9%

24년

406 ha



복감자

23년

73 ha



+5.5%

24년

77 ha



통계청

동남지방통계청

일 러 두 기

- 본 보도자료는 2024년 봄감자, 사과, 배의 재배면적을 표본조사하여 추정한 잠정 결과입니다.
 - 봄감자, 사과, 배 재배면적은 생산량조사 결과 공표시 확정됩니다.

- 통계표에 수록된 자료는 하위 단위에서 반올림한 값으로 전체 수치와 하위분류의 합이 일치하지 않을 수도 있습니다.
 - 통계표 중 「-」 표시는 해당 숫자 없음, 「0」은 단위 미만을 나타냄

- 작물재배면적조사는 동남권(부산, 울산, 경남) 표본(2ha) 2,253개 중 울산 146개 조사구에서 연 5회(3, 5, 7, 9, 11월) 연중 재배되는 모든 작물을 대상으로 실시하고 있음.

- 조사기간 : 2024. 5. 9. ~ 5. 31.(23일간)

- 5월 주요 작물 : 맥류, 봄감자, 사과, 배 등

목 차

□ 2024년 봄감자, 사과, 배 재배면적조사 결과(울산) 1

□ 통계표 3

1. 조사결과(울산광역시) 3

◇ 부 록

◎ 5월 작물재배면적조사 개요 4

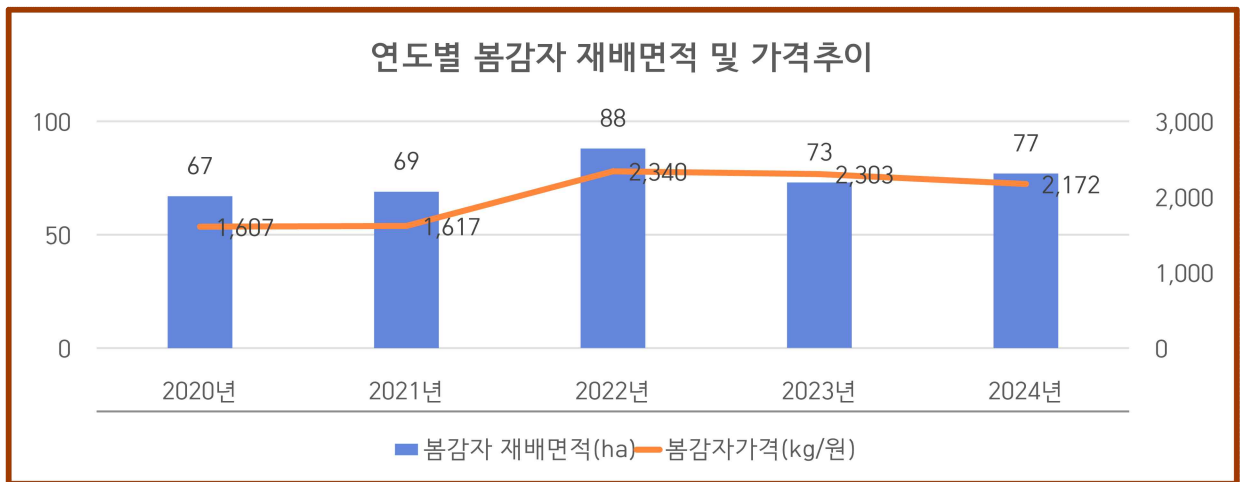
2024년 봄감자, 사과, 배 재배면적조사 결과 (울산)

봄감자, 사과재배면적은 증가. 배 재배면적은 전년대비 감소

□ 2024년 봄감자 재배면적은 77ha로 전년대비 4ha(5.5%) 증가

○ 대부분 소규모 재배로, 자가소비 증가로 전년대비 소폭 증가

* 연도별 재배면적 추계 : ('20) 67 → ('21) 69 → ('22) 88 → ('23) 73 → ('24) 77ha

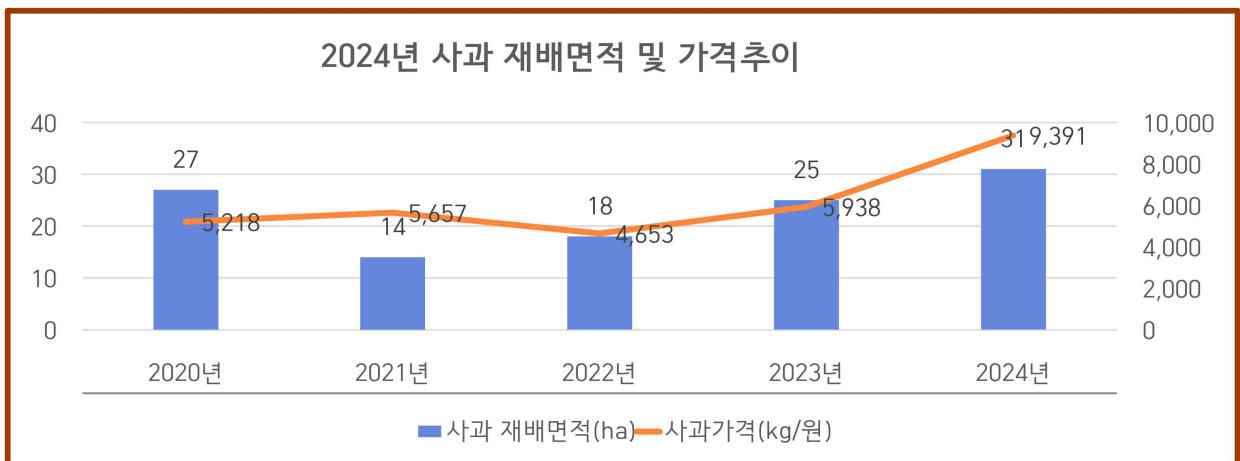


* 감자가격: KAMIS농산물유통정보(감자, 수미, 상품, 1kg, 도매, 연평균('24년 1월~6월 13일까지 평균))

□ 2024년 사과 재배면적은 31ha로 전년대비 6ha(24.0%) 증가

○ 대부분 소규모 재배로, 전년도 사과가격 상승으로 미과수를 식재하여 전년대비 증가

* 연도별 재배면적 추계 : ('20) 27 → ('21) 14 → ('22) 18 → ('23) 25 → ('24) 31ha

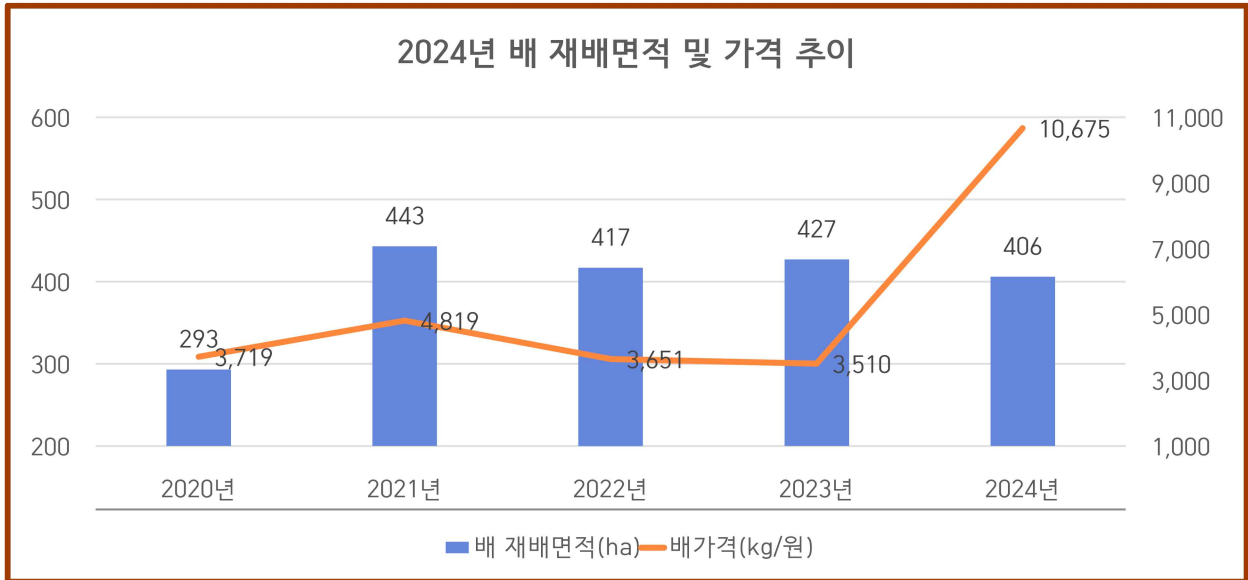


* 사과가격: KAMIS농산물유통정보(사과, 후지, 상품, 1kg, 도매, 연평균('24년 1월~6월 13일까지 평균))

□ 2024년 배 재배면적은 406ha로 전년대비 21ha(4.9%) 감소

○ 울주군 지역의 대단지 거주지 조성으로 배 과수면적 감소

* 연도별 재배면적 추계 : ('20) 293→ ('21) 443→ ('22) 417→ ('23) 427 → ('24) 406ha



※ 배가격: KAMIS농산물유통정보(배, 신고, 상품, 1kg, 도매, 연평균('24년 1월~6월 13일까지 평균))

통 계 표

1. 조사결과(울산광역시)

(단위 : ha, %)

	2021	2022	2023 (A)	2024 (B)	증감 (C=B-A)	증감률 (C/A)
봄감자	69	88	73	77	4	5.5
사과	14	18	25	31	6	24.0
배	443	417	427	406	-21	-4.9

□ 조사목적

- 작물재배면적조사는 농산물수급안정 계획 수립, 농업정책 수행에 필요한 기초자료를 수요자에게 제공하기 위해 실시

□ 법적근거

- 통계법 제17조 1항에 의한 지정통계 제114033호

□ 조사연혁

- 정부수립 이전부터 행정보고통계로 작성
- 1967. 5. 29. 지정통계로 지정
- 1974년부터 행정조사를 표본조사로 대체
- 2008. 3. 5. 통계청으로 이관
- 2010년 경지면적조사와 통합 후 농업면적조사로 변경

□ 조사대상

- 농업면적조사 표본조사구(울산 144개) 현지조사

□ 조사기간 : 2024. 5. 9. ~ 5. 31.(23일간)

□ 주요 작물 : 맥류, 봄감자, 사과, 배 등

- 상대표준오차(RSE): 봄감자(3.3%), 사과(1.8%), 배(4.0%)

□ 조사체계 및 방법

- | |
|------------|
| 통계청 농어업통계과 |
|------------|

 ↔

지방청 및 사무소

 ↔

표본조사구

- 현지를 방문하여 실측 또는 목측 조사